



The Greens | European Free Alliance
in the European Parliament

Rendimento Básico Incondicional

Encomendado por **Francisco Guerreiro**, deputado
no Parlamento Europeu pelos Verdes/ALE

Outubro 2021



Marktest
GRUPO

Agenda

01

Sumário Executivo

02

Conceito RBI

03

RSI vs. RBI

04

RBI e a Sustentabilidade

05

Experiência Piloto

06

Ficha Técnica

07

Caracterização Amostra

08

Anexos

Sumário Executivo

O presente estudo tem como principal objetivo conhecer a opinião dos portugueses acerca da implementação de um Rendimento Básico Incondicional (RBI) - um rendimento a ser distribuído de maneira incondicional a todos os residentes legalizados em Portugal.

- ✓ Através da análise dos resultados obtidos, pode concluir-se que existe uma **recetividade por parte da população portuguesa à implementação desta medida social e económica**, registando-se um índice de favorabilidade de 76 pontos em relação a esta iniciativa. De um modo geral, um maior interesse pelo RBI é encontrado junto de indivíduos mais jovens (com idades entre 25/44 anos), e junto daqueles com tendência política de esquerda.
- ✓ O contexto socioeconómico português encontra-se refletido nas opiniões expressas acerca do mesmo, com a contribuição para o **pagamento de necessidades básicas para as quais existem atualmente dificuldades em pagar** e uma maior **independência financeira** a serem apontados como os **maiores benefícios** trazidos por este projeto. É generalizada a opinião de que a crise provocada pela COVID-19 veio evidenciar ainda mais a necessidade de implementar um RBI e neste último aspeto são também os indivíduos tendencialmente de esquerda, quem mais manifestam essa opinião.
- ✓ Existe um consenso em torno do **financiamento do RBI**, para o qual a 45% dos portugueses refere que deveria ocorrer **sem qualquer aumento de impostos**, recorrendo-se à criação de um fundo soberano. Não deveremos contudo ignorar que ainda assim 31% dos portugueses, considera que esse custo deveria ser suportado por um aumento de impostos dos 20% mais ricos em Portugal. Juntos dos indivíduos com um posicionamento político de esquerda as opiniões são mais repartidas (40% e 37%, respetivamente), enquanto que os indivíduos tendencialmente de direita são manifestamente mais adeptos da criação de um fundo soberano, sem aumento de impostos (53%).

Sumário Executivo

- ✓ Quanto à possibilidade do financiamento ocorrer através de fundos Comunitários, globalmente as opiniões estão equiparadas entre uma contribuição **50/50 entre Portugal e EU (45%) e um financiamento de 100% pela EU** (42% da população portuguesa).
- ✓ Para além dos benefícios económicos indicados, os portugueses atribuem ao RBI **efeitos positivos ao nível da Justiça Social**, concordando largamente que em comparação ao RSI, o **RBI seria mais eficaz quando se está à procura de emprego**, pois o RSI pode estimular a permanência no desemprego. E ainda mais, a maioria posiciona-se de forma favorável ao RBI em alternativa ao RSI, pois muitas das pessoas que têm direito a um RSI não o recebem. Perante a possível substituição do RSI pelo RBI, os portugueses apontam de forma consensual que **o valor mensal a ser atribuído deveria ser igual ao salário mínimo**, opinião que sai reforçada junto dos indivíduos politicamente de esquerda.
- ✓ Apesar de existir uma concordância generalizada para a implementação desta medida (índice de favorabilidade =76), os portugueses consideram que **a realização de uma experiência piloto seria necessária**, quer para possibilitar um amplo debate público nacional, quer para conhecer os efeitos do RBI a nível municipal ou regional, para depois implementá-lo à escala nacional (ambas as opções a registarem um índice de concordância de 68 pts).
- ✓ Em nota final, é de salientar a predisposição dos portugueses para a **adoção de comportamentos mais sustentáveis**, caso um rendimento como o RBI venha a ser implementado, com cerca de 59% dos indivíduos a afirmar que passariam a comprar produtos amigos do ambiente, de modo a reduzir o seu impacto ambiental.

02

Conceito RBI

O Rendimento Básico Incondicional é um rendimento básico distribuído de maneira incondicional, ou seja, livre de obrigações, a todos os residentes em Portugal, legalizados.

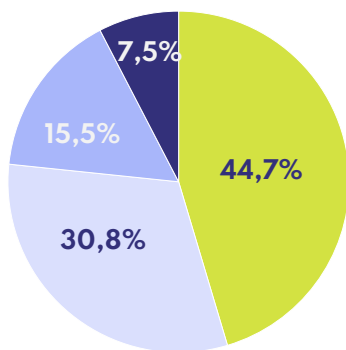
Uma pessoa que recebe um RBI, quando encontra um emprego, por exemplo, não perde o direito ao RBI, ou seja, acumula os dois rendimentos.



FONTES FINANCIAMENTO INTERNO

Q1. Se fosse introduzido em Portugal o RBI- Rendimento Básico Incondicional, em sua opinião como deveria ser financiado?

Fontes Financiamento Interno (ref. >2.5%)



- Ser financiado por Fundo Soberano, sem aumento de impostos
- Ser financiado pelos 20% mais ricos em Portugal, através de aumento impostos destes, e recorrendo em simultâneo às verbas do OE, destinadas ao Estado Social
- Ser financiado pelos 20% mais ricos em Portugal, através de aumento de impostos destes, sem recorrer às verbas do OE, destinadas ao Estado Social
- Não Sabe

| | TOTAL | Género | | | Idade | | | | | Tendência política | | | |
|-------------------------|-------|--------|------|-------|-------|-------|-------|-------|-------|--------------------|--------|------|------------|
| | | Masc | Fem | Outro | 18/24 | 25/34 | 35/44 | 45/54 | 55/65 | Esq. | Centro | Dir. | Outro/NsNr |
| Fundo Soberano | 44,7 | 43,4 | 46,0 | 50,7 | 40,3 | 43,7 | 43,6 | 51,2 | 43,2 | 39,5 | 47,3 | 52,6 | 43,0 |
| 20% + Ricos | 30,8 | 31,8 | 29,8 | 49,3 | 26,7 | 31,3 | 34,1 | 27,8 | 31,9 | 37,3 | 27,0 | 28,1 | 29,1 |
| 20% + Ricos e OE | 15,5 | 17,8 | 13,4 | 0,0 | 25,3 | 15,9 | 14,3 | 12,1 | 14,5 | 18,1 | 16,7 | 11,9 | 14,2 |
| Não Sabe | 7,5 | 10,5 | 4,2 | 0,0 | 7,7 | 7,6 | 6,5 | 7,8 | 8,0 | 4,0 | 7,5 | 5,9 | 11,9 |
| (000) | 6769 | 3275 | 3483 | 11 | 814 | 1413 | 1616 | 1444 | 1482 | 1967 | 1655 | 1196 | 1952 |
| Amostra | 1452 | 692 | 758 | 2 | 173 | 309 | 349 | 308 | 313 | 422 | 357 | 255 | 418 |

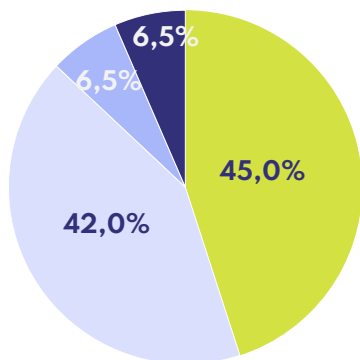
| | Região | | | | | | | Classe Social | | | Composição do agregado família | | |
|-------------------------|-----------|----------|-----------|------------|-----------|------|-------|---------------|------|------|--------------------------------|----------|-------|
| | Gr.Lisboa | Gr.Porto | Lit.Norte | Lit.Centro | Int.Norte | Sul | Ilhas | A/B | C1 | C2/D | 1 p. | 2 a 3 p. | +3 p. |
| Fundo Soberano | 46,9 | 46,8 | 45,1 | 45,5 | 44,7 | 35,1 | 48,1 | 48,0 | 44,0 | 43,9 | 43,2 | 44,3 | 46,3 |
| 20% + Ricos | 30,3 | 30,4 | 32,4 | 33,1 | 31,7 | 30,4 | 18,2 | 26,2 | 29,5 | 33,2 | 31,7 | 29,3 | 33,9 |
| 20% + Ricos e OE | 16,3 | 14,2 | 14,7 | 14,8 | 12,5 | 20,8 | 21,0 | 16,0 | 18,9 | 13,6 | 17,1 | 16,2 | 13,3 |
| Não Sabe | 5,5 | 7,3 | 6,0 | 4,4 | 9,7 | 11,8 | 12,6 | 7,5 | 6,0 | 8,2 | 6,4 | 8,8 | 4,8 |
| (000) | 1391 | 771 | 1268 | 982 | 1304 | 715 | 338 | 1347 | 1848 | 3574 | 715 | 4243 | 1812 |
| Amostra | 304 | 170 | 278 | 213 | 287 | 157 | 43 | 345 | 430 | 677 | 154 | 907 | 391 |

- ✓ Cerca de 45% dos indivíduos considera que o financiamento do RBI deveria ocorrer sem qualquer aumento de impostos, recorrendo-se à criação de um fundo soberano.
- ✓ Este posicionamento é ainda mais acentuado junto de indivíduos com idades entre 45/54 anos, dos residentes nas Ilhas, dos pertencentes à classe A/B e dos com tendência política de direita.

DISTRIBUIÇÃO FINANCIAMENTO: INTERNO vs UE

Q2. E se a introdução em Portugal do RBI- Rendimento Básico Incondicional fosse possível através de Fundos Europeus, na sua opinião, como deveria ser financiado?

Distribuição Financiamento: Interno vs. UE



- Metade pela União Europeia e metade por Portugal
- Totalmente pela União Europeia
- Totalmente por Portugal
- Não Sabe

| | TOTAL | Género | | | Idade | | | | | Tendência política | | | |
|-----------------|-------|--------|------|-------|-------|-------|-------|-------|-------|--------------------|--------|------|------------|
| | | Masc | Fem | Outro | 18/24 | 25/34 | 35/44 | 45/54 | 55/65 | Esq. | Centro | Dir. | Outro/NsNr |
| 50% UE + 50% PT | 45,0 | 45,3 | 44,8 | 0,0 | 67,1 | 44,4 | 43,4 | 41,4 | 38,7 | 46,3 | 47,9 | 40,3 | 44,0 |
| 100% UE | 42,0 | 41,3 | 42,7 | 49,3 | 20,2 | 42,7 | 44,4 | 45,4 | 47,6 | 45,5 | 40,1 | 47,1 | 37,0 |
| 100% PT | 6,5 | 9,1 | 4,1 | 0,0 | 6,4 | 6,4 | 6,9 | 7,1 | 5,7 | 5,3 | 3,9 | 8,7 | 8,6 |
| Não Sabe | 6,5 | 4,4 | 8,3 | 50,7 | 6,4 | 6,5 | 5,2 | 6,2 | 8,1 | 2,8 | 8,1 | 3,9 | 10,4 |
| (000) | 6769 | 3275 | 3483 | 11 | 814 | 1413 | 1616 | 1444 | 1482 | 1967 | 1655 | 1196 | 1952 |
| Amostra | 1452 | 692 | 758 | 2 | 173 | 309 | 349 | 308 | 313 | 422 | 357 | 255 | 418 |

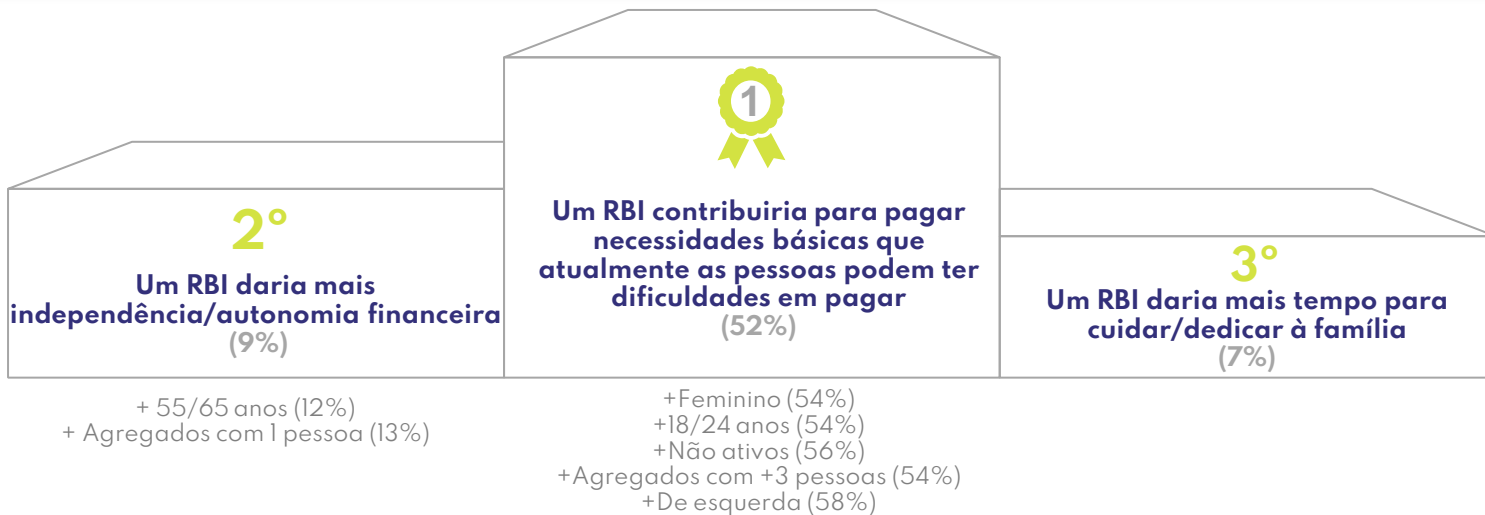
| | Região | | | | | | | Classe Social | | | Composição do agregado familiar | | |
|-----------------|-----------|----------|-----------|------------|-----------|------|-------|---------------|------|------|---------------------------------|----------|-------|
| | Gr.Lisboa | Gr.Porto | Lit.Norte | Lit.Centro | Int.Norte | Sul | Ilhas | A/B | C1 | C2/D | 1 p. | 2 a 3 p. | +3 p. |
| 50% UE + 50% PT | 45,6 | 48,2 | 44,5 | 48,0 | 38,9 | 42,1 | 57,8 | 49,3 | 44,9 | 43,4 | 44,9 | 45,3 | 44,3 |
| 100% UE | 43,7 | 40,5 | 42,4 | 42,3 | 42,9 | 40,6 | 35,9 | 37,8 | 43,6 | 42,8 | 40,2 | 41,7 | 43,4 |
| 100% PT | 5,3 | 5,3 | 8,3 | 5,4 | 8,8 | 7,3 | 0,0 | 7,2 | 5,5 | 6,8 | 7,3 | 6,4 | 6,5 |
| Não Sabe | 5,5 | 5,9 | 4,7 | 4,2 | 9,3 | 9,9 | 6,3 | 5,6 | 6,0 | 7,0 | 7,6 | 6,6 | 5,8 |
| (000) | 1391 | 771 | 1268 | 982 | 1304 | 715 | 338 | 1347 | 1848 | 3574 | 715 | 4243 | 1812 |
| Amostra | 304 | 170 | 278 | 213 | 287 | 157 | 43 | 345 | 430 | 677 | 154 | 907 | 391 |

- ✓ 45% dos indivíduos considera que o financiamento do RBI deveria ser repartido, em partes iguais, pela União Europeia e por Portugal. São desta opinião, sobretudo, os indivíduos mais novos e os que se posicionam politicamente ao centro.
- ✓ De salientar, que 42% referem que o financiamento deveria ser feito a 100% pela EU, com destaque para os indivíduos entre os 45/65 anos e os que se posicionam à direita.

Benefícios do RBI

Top 3 do principal benefício identificado

Q3. Na sua opinião, qual o maior benefício que um rendimento como o RBI, poderia trazer à população?



- ✓ O benefício mais associado ao RBI é destacadamente o de contribuir para pagar as necessidades básicas que atualmente as pessoas podem ter dificuldades em pagar, posicionando-se em 2º lugar, mas com uma distância significativa do 1º (43 p.p.), o benefício de dar mais independência/autonomia financeira.

Benefícios do RBI

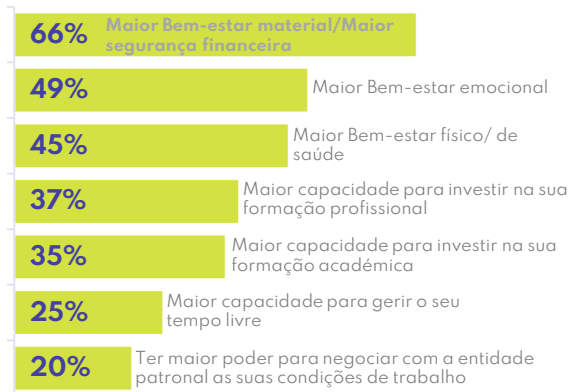
Q3. Na sua opinião, qual o maior benefício que um rendimento como o RBI, poderia trazer à população? E a seguir qual o segundo maior benefício? E a seguir qual o terceiro maior benefício?

| | 1º benefício identificado | 2º benefício identificado | 3º benefício identificado | Total (1º+2º+3º) |
|--|---------------------------|---------------------------|---------------------------|------------------|
| Contribuiria para pagar necessidades básicas que atualmente as pessoas podem ter dificuldades em pagar | 51,6 | 10,9 | 9,5 | 72,0 |
| Daria mais independência/autonomia financeira | 9,2 | 17,4 | 14,6 | 41,2 |
| Daria mais tempo para cuidar/dedicar à família | 6,6 | 13,6 | 13,4 | 33,6 |
| Daria mais dinheiro para as pessoas investirem mais na sua educação/formação | 6,4 | 18,2 | 14,2 | 38,8 |
| Permitiria reduzir as horas de trabalho atuais | 3,5 | 4,4 | 6,2 | 14,1 |
| Daria um rendimento extra para começar negócios próprios | 3,3 | 4,2 | 5,9 | 13,4 |
| Poderia reduzir os níveis de ansiedade dos indivíduos | 3,2 | 9,0 | 10,1 | 22,3 |
| Permitiria procurar outros empregos com os quais as pessoas mais se identificassem | 3,2 | 6,4 | 6,8 | 16,4 |
| Permitiria financiar atividades de lazer que atualmente as pessoas não conseguem pagar | 2,5 | 4,9 | 7,1 | 14,5 |
| Possibilitaria uma maior participação em ações de voluntariado em associações | 1,3 | 1,6 | 2,9 | 5,8 |

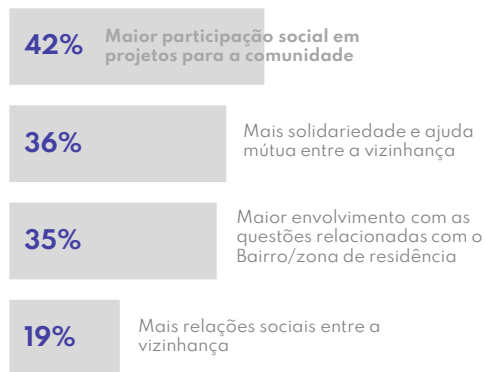
Impacto do RBI

Q4. A nível pessoal, que benefícios diria que o RBI- Rendimento Básico Incondicional lhe traria?
Q5. E pensando ao nível do seu bairro, zona onde reside, que benefícios diria que o RBI lhe proporcionaria?
Q6. E ao nível das Instituições Públicas, que benefícios considera que o RBI poderia proporcionar

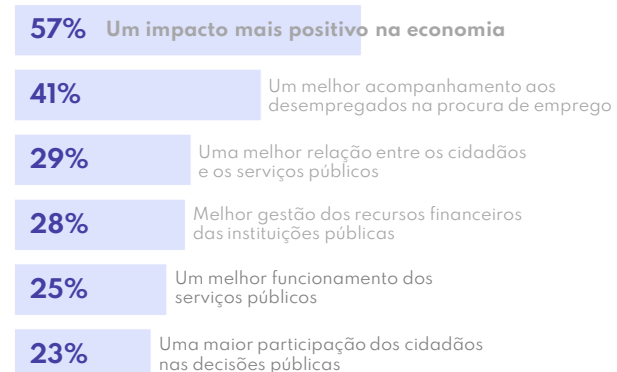
Impacto Nível Pessoal



Impacto Bairro onde reside



Impacto Instituições Públicas

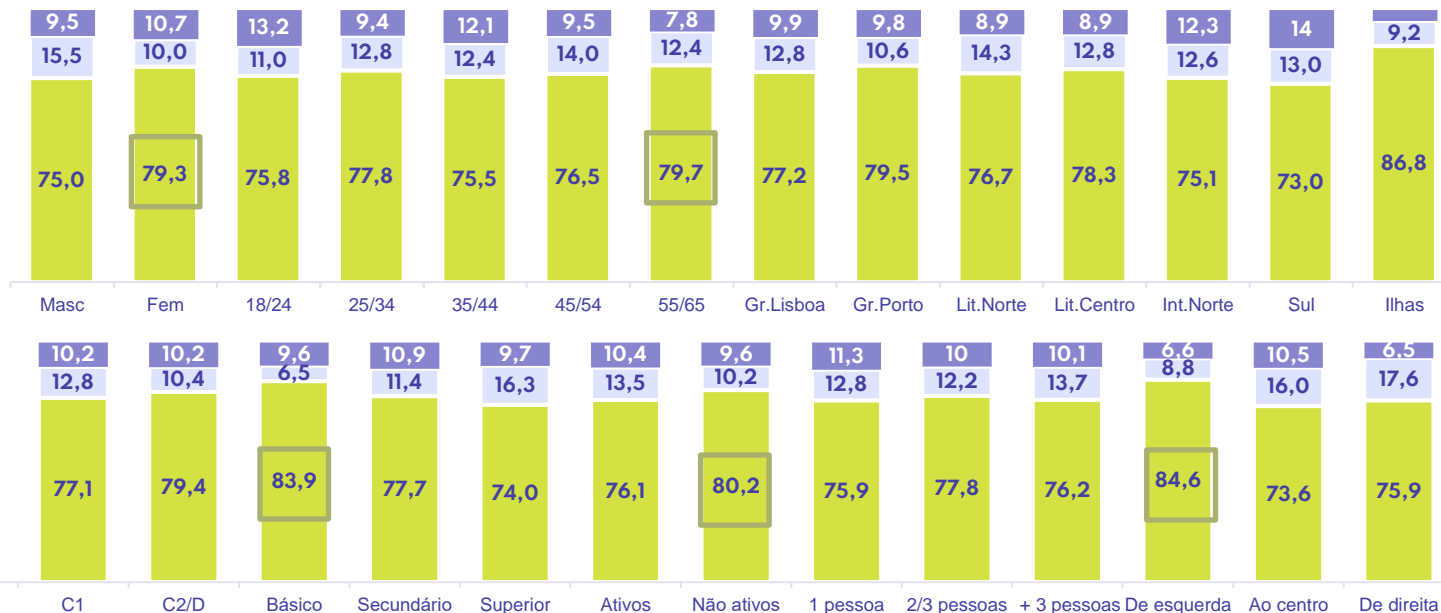
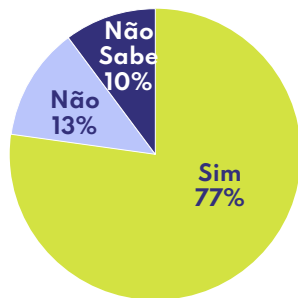


- ✓ Na opinião dos indivíduos, o impacto do RBI ao nível pessoal traduzir-se-ia, sobretudo, por um maior bem-estar material ou maior segurança financeira.
- ✓ Ao nível do Bairro, o impacto mais relevante do RBI apontado. Traduz-se na possibilidade de permitir um maior participação social em projetos para a comunidade.
- ✓ O impacto nas Instituições Públicas identificado pelos indivíduos, prende-se com o impacto mais positivo na economia.

COVID-19: Evidência da necessidade do RBI

Q7. Na sua opinião a crise provocada pela Covid-19 veio tornar mais evidente a necessidade de implementar um RBI-Rendimento Básico Incondicional, ou não?

Caraterização Sócio-Demográfica



✓ Para 77% dos indivíduos, a crise provocada pela Covid-19 veio tornar mais evidente a necessidade de implementar um RBI. Esta opinião é mais acentuada junto dos indivíduos do género feminino, dos mais velhos, dos pertencentes às classes mais baixas, dos que possuem o ensino básico, dos não ativos e dos que assumem um posicionamento de esquerda.

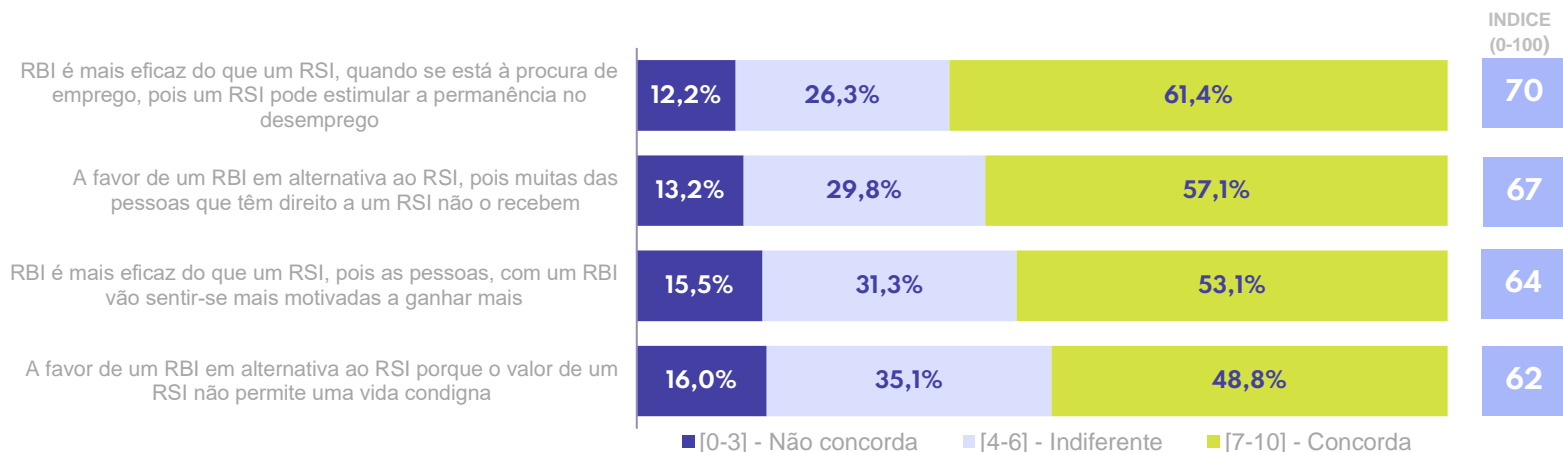
03

RSI vs. RBI



Nível Concordância: RBI vs. RSI

Q8. Numa escala de 0 a 10, em que 0 – Discordo Totalmente e 10 – Concordo Totalmente, qual o seu grau de concordância com cada uma das seguintes afirmações



- ✓ Todas as afirmações avaliadas apresentam índices de concordância moderados ou bons.
- ✓ A que regista um índice mais elevado é “o RBI é mais eficaz do que um RSI, quando se está à procura de emprego, pois um RSI pode estimular a permanência no desemprego”, atingindo um índice de concordância de 70 pontos.

Índices Concordância: RBI vs. RSI

Q8. Numa escala de 0 a 10, em que 0 – Discordo Totalmente e 10 – Concordo Totalmente, qual o seu grau de concordância com cada uma das seguintes afirmações

Caraterização Sócio-Demográfica

ÍNDICE = Valor médio da escala de 0 a 10 convertido num para 0 a 100

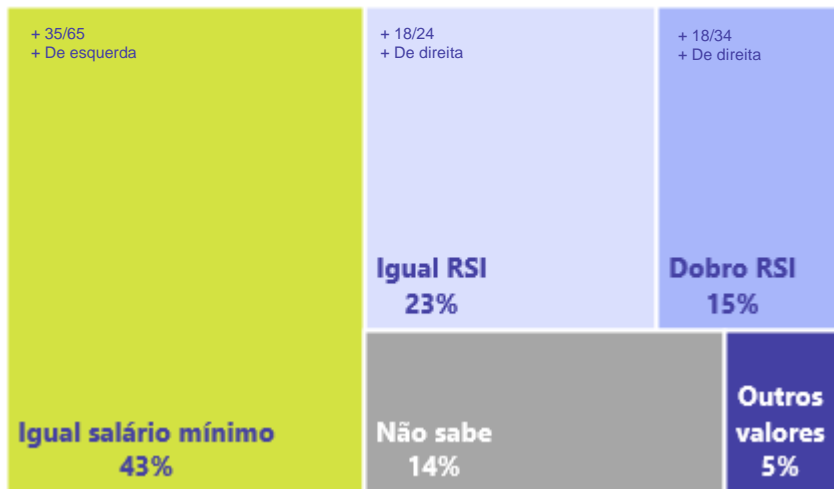


| Avaliação da concordância com as afirmações | TOTAL | Género | | Idade | | | | | Região | | | | | Classe Social | | | Tendência política | | | | | |
|---|-------|--------|------|-------|-------|-------|-------|-------|-----------|----------|-----------|-----|-----------|---------------|-----|------|--------------------|-----------|------------|----------|------|-------|
| | | Masc | Fem | 18/24 | 25/34 | 35/44 | 45/54 | 55/65 | Gr.Lisboa | | Lit.Centr | | | A/B | C1 | C2/D | De esquerda | Ao centro | De direita | Outro/Ns | | |
| | | | | | | | | | a | Gr.Porto | Lit.Norte | o | Int.Norte | | | | | | | | Sul | Ilhas |
| Sou a favor de um RBI em alternativa ao RSI, pois muitas das pessoas que têm direito a um RSI não o recebem | 67 | 67 | 67 | 68 | 69 | 67 | 66 | 68 | 67 | 68 | 68 | 68 | 65 | 66 | 73 | 62 | 69 | 68 | 72 | 65 | 65 | 66 |
| Sou a favor de um RBI em alternativa ao RSI porque o valor de um RSI não permite uma vida condigna | 62 | 62 | 63 | 61 | 63 | 63 | 61 | 62 | 62 | 67 | 62 | 62 | 62 | 62 | 58 | 59 | 63 | 63 | 68 | 61 | 60 | 59 |
| Considero que um RBI é mais eficaz do que um RSI, quando se está à procura de emprego, pois um RSI pode estimular a permanência no desemprego | 70 | 69 | 71 | 69 | 72 | 70 | 70 | 68 | 68 | 75 | 69 | 69 | 72 | 67 | 68 | 72 | 68 | 70 | 71 | 69 | 73 | 67 |
| Considero que um RBI é mais eficaz do que um RSI, pois as pessoas, com um RBI vão sentir-se mais motivadas a ganhar mais | 64 | 64 | 64 | 64 | 65 | 66 | 63 | 62 | 63 | 67 | 64 | 66 | 65 | 60 | 67 | 61 | 63 | 66 | 67 | 63 | 65 | 61 |
| (000) | 6769 | 3275 | 3483 | 814 | 1413 | 1616 | 1444 | 1482 | 1391 | 771 | 1268 | 982 | 1304 | 715 | 338 | 1347 | 1848 | 3574 | 1967 | 1655 | 1196 | 1952 |
| Amostra | 1452 | 692 | 758 | 173 | 309 | 349 | 308 | 313 | 304 | 170 | 278 | 213 | 287 | 157 | 43 | 345 | 430 | 677 | 422 | 357 | 255 | 418 |

- ✓ Através de uma escala de cores, procuramos distinguir os índices de concordância em 6 níveis, que vão desde o fraco (representa um valor negativo), ao excelente que representa um índice de concordância superior a 79 pontos
- ✓ Na globalidade, os índices registados são moderadas para todos os grupos em análise, variando entre os 60 e 69 pontos
- ✓ Somente duas afirmações registam índices bons em alguns segmentos, sobretudo, a afirmação “considero que um RBI é mais eficaz do que um RSI, quando se está à procura de emprego, pois um RSI pode estimular a permanência no desemprego”, destacando-se junto dos indivíduos de direita.

Valor Mensal RBI

Q9. Na sua opinião se o RSI fosse substituído pelo RBI, qual deveria ser o valor mensal do RBI - Rendimento Básico Incondicional?



- ✓ Cerca de 43% dos indivíduos considera que o valor mensal do RBI deveria ser igual ao salário mínimo.
- ✓ Para 23%, o valor mensal do RBI deveria ser igual ao RSI, enquanto que 15% é de opinião que esse valor deveria ser o dobro do RSI.

| | TOTAL | Género | | | Idade | | | | Classe Social | | | |
|-------------------------------------|-------|--------|------|-------|-------|-------|-------|-------|---------------|------|------|------|
| | | Masc | Fem | Outro | 18/24 | 25/34 | 35/44 | 45/54 | 55/65 | A/B | C1 | C2/D |
| Deveria ser igual ao salário mínimo | 42,6 | 42,9 | 42,5 | 0,0 | 27,2 | 38,7 | 46,3 | 45,1 | 48,4 | 43,3 | 44,0 | 41,6 |
| Deveria ser igual ao RSI | 23,3 | 25,2 | 21,5 | 0,0 | 30,4 | 24,6 | 25,2 | 19,2 | 20,1 | 22,8 | 24,1 | 23,1 |
| Deveria ser o dobro do RSI | 14,9 | 14,5 | 15,1 | 49,3 | 20,6 | 19,1 | 11,1 | 16,2 | 10,4 | 11,0 | 15,6 | 15,9 |
| Outro | 4,8 | 5,9 | 3,7 | 0,0 | 4,6 | 5,0 | 4,8 | 4,2 | 5,2 | 5,4 | 6,1 | 3,8 |
| Não Sabe | 14,4 | 11,4 | 17,2 | 50,7 | 17,2 | 12,6 | 12,6 | 15,3 | 15,9 | 17,4 | 10,1 | 15,6 |
| (000) | 6769 | 3275 | 3483 | 11 | 814 | 1413 | 1616 | 1444 | 1482 | 1347 | 1848 | 3574 |
| Amostra | 1452 | 692 | 758 | 2 | 173 | 309 | 349 | 308 | 313 | 345 | 430 | 677 |

| | Instrução escolar | | | Situação profissional | | Composição do agregado familiar | | | Tendência política | | | |
|-------------------------------------|-------------------|------------|----------|-----------------------|-----------|---------------------------------|----------|-------|--------------------|--------|------|------------|
| | Básico | Secundário | Superior | Ativos | N. ativos | 1 p. | 2 a 3 p. | +3 p. | Esq. | Centro | Dir. | Outro/NsNr |
| Deveria ser igual ao salário mínimo | 44,7 | 43,6 | 40,9 | 42,5 | 42,9 | 44,2 | 43,0 | 41,1 | 46,5 | 41,7 | 38,6 | 41,9 |
| Deveria ser igual ao RSI | 21,3 | 22,5 | 24,9 | 23,9 | 21,6 | 23,0 | 22,7 | 24,8 | 23,4 | 24,8 | 27,3 | 19,5 |
| Deveria ser o dobro do RSI | 12,6 | 17,1 | 13,6 | 14,9 | 14,9 | 14,6 | 14,2 | 16,4 | 14,4 | 15,0 | 17,8 | 13,4 |
| Outro | 3,3 | 5,3 | 4,8 | 4,8 | 4,7 | 5,5 | 4,5 | 5,2 | 5,6 | 3,6 | 5,7 | 4,3 |
| Não Sabe | 18,1 | 11,5 | 15,8 | 13,9 | 16,0 | 12,6 | 15,6 | 12,5 | 10,1 | 14,8 | 10,6 | 20,9 |
| (000) | 1130 | 2769 | 2871 | 5024 | 1746 | 715 | 4243 | 1812 | 1967 | 1655 | 1196 | 1952 |
| Amostra | 213 | 586 | 653 | 1095 | 357 | 154 | 907 | 391 | 422 | 357 | 255 | 418 |

Base: Totalidade dos Indivíduos (6.769.000; n=1452)
% Verticais

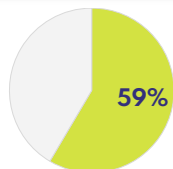
04

RBI e a Sustentabilidade



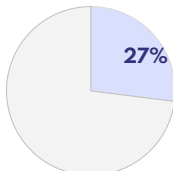
Impacto RBI: Alteração de Comportamentos

Q10. Perante a possibilidade de poder ter acesso a um RBI, aumentando assim o seu rendimento mensal, diria que:



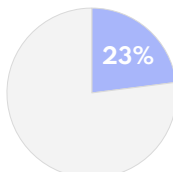
✓ Passaria a comprar produtos amigos do ambiente, de modo a reduzir o seu impacto ambiental

+ 18/34
+ De esquerda



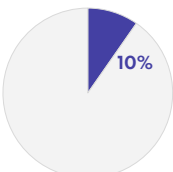
✓ Passaria a comprar apenas produtos provenientes de agricultura biológica

+ 35/44
+ Vive só



Reduziria o horário laboral, ou mudaria de emprego, para um outro onde o impacto ambiental fosse mais positivo que o emprego atual

+ 35/44



Aumentaria o meu poder de compra e consumiria mais, sem pensar no ambiente

+ Vive só

Impacto RBI: Alteração de Comportamentos

Q10. Perante a possibilidade de poder ter acesso a um RBI, aumentando assim o seu rendimento mensal, diria que:

| | TOTAL | Género | | | Idade | | | | | Classe Social | | | Instrução escolar | | | Situação | | Composição do | | | Tendência política | | | |
|--|-------|--------|------|-------|-------|-------|-------|-------|-------|---------------|------|------|-------------------|------------|----------|----------|-----------|---------------|----------|-------|--------------------|--------|------|-------------|
| | | Masc | Fem | Outro | 18/24 | 25/34 | 35/44 | 45/54 | 55/65 | A/B | C1 | C2/D | Básico | Secundário | Superior | Ativos | N. ativos | 1 p. | 2 a 3 p. | +3 p. | Esq. | Centro | Dir. | Outro/ NsNr |
| Passaria a comprar produtos amigos do ambiente, de modo a reduzir o seu impacto ambiental | 58,5 | 56,9 | 59,9 | 49,3 | 65,0 | 63,3 | 56,6 | 55,8 | 55,0 | 55,1 | 59,0 | 59,5 | 50,6 | 60,2 | 59,9 | 57,8 | 60,3 | 60,9 | 58,9 | 56,5 | 65,4 | 55,9 | 59,3 | 53,2 |
| Passaria a comprar apenas produtos provenientes de agricultura biológica | 27,0 | 24,8 | 29,2 | - | 26,1 | 28,8 | 32,9 | 22,9 | 23,4 | 26,5 | 28,8 | 26,3 | 26,2 | 28,7 | 25,7 | 26,6 | 28,2 | 30,3 | 27,2 | 25,4 | 29,1 | 27,9 | 24,7 | 25,6 |
| Reduziria o horário laboral, ou mudaria de emprego, para um outro onde o impacto ambiental fosse mais positivo que o emprego atual | 23,0 | 24,4 | 21,7 | - | 24,7 | 24,4 | 27,2 | 21,1 | 17,7 | 22,2 | 20,7 | 24,4 | 23,8 | 21,3 | 24,2 | 23,4 | 21,8 | 24,8 | 22,9 | 22,3 | 24,5 | 25,1 | 24,2 | 18,8 |
| Aumentaria o meu poder de compra e consumiria mais, sem pensar no ambiente | 9,7 | 11,8 | 7,7 | - | 10,7 | 11,1 | 11,6 | 8,9 | 6,5 | 8,4 | 10,3 | 9,9 | 11,9 | 9,3 | 9,2 | 10,0 | 8,9 | 15,0 | 8,5 | 10,4 | 10,0 | 10,3 | 11,0 | 8,1 |
| Outras | 3,2 | 3,0 | 3,3 | 49,3 | 2,6 | 3,2 | 5,4 | 3,1 | 1,4 | 4,6 | 2,9 | 2,9 | 1,8 | 2,7 | 4,3 | 3,8 | 1,5 | 2,0 | 3,3 | 3,5 | 3,3 | 3,1 | 3,0 | 3,4 |
| Não alteraria os meus comportamentos | 15,5 | 17,0 | 14,0 | - | 8,3 | 12,6 | 14,8 | 18,3 | 20,0 | 18,1 | 17,8 | 13,3 | 14,5 | 16,3 | 15,1 | 15,7 | 14,8 | 10,7 | 16,3 | 15,3 | 13,0 | 17,7 | 15,5 | 16,0 |
| Não Sabe | 8,1 | 7,5 | 8,5 | 50,7 | 10,6 | 7,5 | 7,2 | 7,1 | 9,2 | 8,1 | 5,1 | 9,6 | 12,2 | 7,1 | 7,4 | 8,1 | 8,1 | 10,5 | 6,3 | 11,1 | 4,6 | 7,7 | 5,9 | 13,3 |
| (000) | 6769 | 3275 | 3483 | 11 | 814 | 1413 | 1616 | 1444 | 1482 | 1347 | 1848 | 3574 | 1130 | 2769 | 2871 | 5024 | 1746 | 715 | 4243 | 1812 | 1967 | 1655 | 1196 | 1952 |
| Amostra | 1452 | 692 | 758 | 2 | 173 | 309 | 349 | 308 | 313 | 345 | 430 | 677 | 213 | 586 | 653 | 1095 | 357 | 154 | 907 | 391 | 422 | 357 | 255 | 418 |

- ✓ Face à possibilidade de acesso ao RBI e ao impacto negativo que o aumento de rendimento pudesse ter no ambiente, cerca de 59% dos indivíduos é de opinião que “passariam a comprar produtos amigos do ambiente, de modo a reduzir o seu impacto ambiental”
- ✓ Cerca de 16% dos indivíduos considera que não alterariam os seus comportamentos

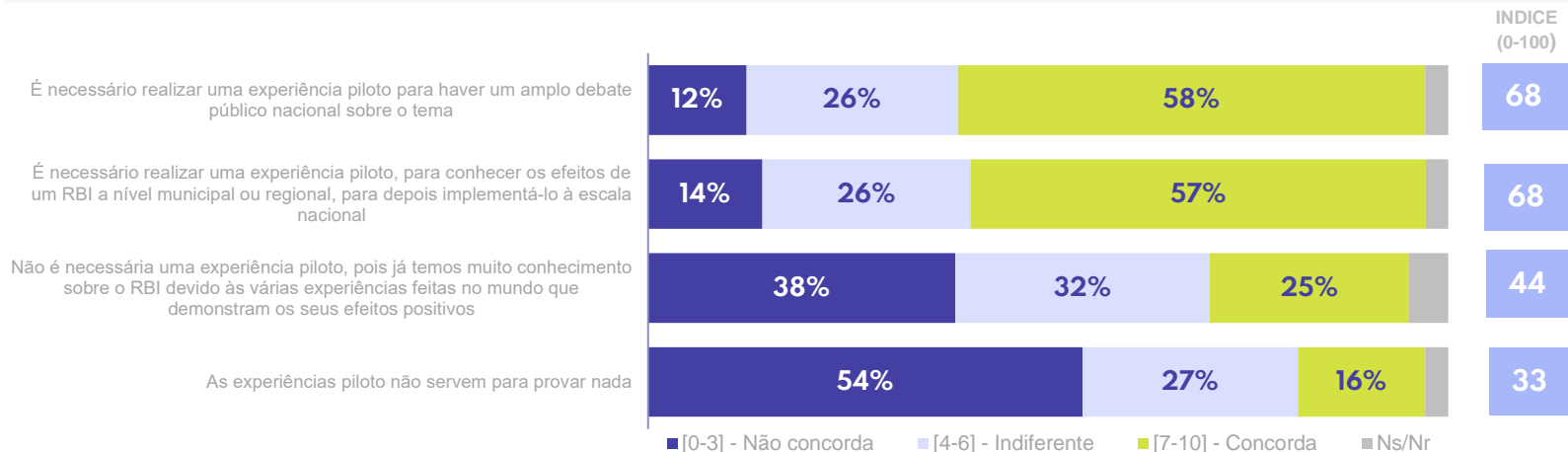
05

Experiência Piloto



Índice Concordância: Experiência Piloto RBI

Q11. Numa escala de 0 a 10, em que 0 – Discordo Totalmente e 10 – Concordo Totalmente, qual o seu grau de concordância com cada uma das seguintes afirmações tendo em conta a possibilidade de se avançar com uma experiência piloto ao RBI, numa determinada região do país



- ✓ A realização de uma experiência piloto ao RBI é consensual, quer pela necessidade de haver um amplo debate público nacional, quer para conhecer os efeitos do RBI a nível municipal ou regional, para depois implementá-lo à escala nacional (ambas as afirmações a registarem um índice de concordância de 68 pontos)
- ✓ A afirmação “Não é necessária uma experiência piloto, pois já temos muito conhecimento sobre o RBI devido às várias experiências feitas no mundo que demonstram os seus efeitos positivos“ foi a que obteve menor consenso, atingindo um índice de concordância de apenas 33 pontos

Índice Concordância: Experiência Piloto RBI

Q11. Numa escala de 0 a 10, em que 0 – Discordo Totalmente e 10 – Concordo Totalmente, qual o seu grau de concordância com cada uma das seguintes afirmações tendo em conta a possibilidade de se avançar com uma experiência piloto ao RBI, numa determinada região do país

Análise Índice – Caracterização Demográfica

ÍNDICE = Valor médio da escala de 0 a 10 convertido num para 0 a 100



| Avaliação da concordância com as afirmações | TOTAL | Género | | Idade | | | | | Região | | | | | Classe Social | | | Tendência política | | | | | |
|--|-------|--------|------|-------|-------|-------|-------|-------|--------------|--------------|---------------|----------------|---------------|---------------|-------|------|--------------------|------|--------------|--------------|---------------|-----------------|
| | | Masc | Fem | 18/24 | 25/34 | 35/44 | 45/54 | 55/65 | Gr.Usb oa | Gr.Port o | Lit.Nort e | Lit.Cent ro | Int.Nort e | Sul | Ilhas | A/B | C1 | C2/D | esquerd a | Ao centro | De direita | Outro/ Ns Nr |
| É necessário realizar uma experiência piloto, para conhecer os efeitos de um RBI a nível municipal ou regional, para depois implementá-lo à escala nacional | 68 | 69 | 66 | 71 | 69 | 65 | 67 | 68 | 68 | 70 | 65 | 67 | 70 | 66 | 69 | 67 | 66 | 69 | 69 | 69 | 68 | 64 |
| É necessário realizar uma experiência piloto para haver um amplo debate público nacional sobre o tema | 68 | 70 | 66 | 72 | 68 | 67 | 68 | 68 | 67 | 71 | 64 | 68 | 70 | 66 | 73 | 66 | 67 | 69 | 71 | 69 | 68 | 64 |
| Não é necessária uma experiência piloto, pois já temos muito conhecimento sobre o RBI devido às várias experiências feitas no mundo que demonstram os seus efeitos positivos | 44 | 42 | 45 | 41 | 45 | 47 | 42 | 41 | 43 | 42 | 46 | 44 | 42 | 43 | 45 | 41 | 45 | 44 | 42 | 45 | 44 | 44 |
| As experiências piloto não servem para provar nada | 33 | 32 | 33 | 25 | 29 | 35 | 34 | 36 | 32 | 31 | 33 | 33 | 34 | 34 | 30 | 29 | 31 | 35 | 30 | 30 | 35 | 36 |
| (000) | 6769 | 3275 | 3483 | 814 | 1413 | 1616 | 1444 | 1482 | 1391 | 771 | 1268 | 982 | 1304 | 715 | 338 | 1347 | 1848 | 3574 | 1967 | 1655 | 1196 | 1952 |
| Amostra | 1452 | 692 | 758 | 173 | 309 | 349 | 308 | 313 | 304 | 170 | 278 | 213 | 287 | 157 | 43 | 345 | 430 | 677 | 422 | 357 | 255 | 418 |

Grau favorabilidade implementação RBI

Q12. Numa escala de 0 a 10, em que 0 = Totalmente desfavorável e 10 = Totalmente favorável, qual a sua opinião quanto à implementação de um RBI em Portugal?



| | TOTAL | Género | | | Idade | | | | | Classe Social | | | Instrução escolar | | | Situação profissional | | Composição do agregado familiar | | | Tendência política | | | |
|-----------------------------|-------|--------|------|-------|-------|-------|-------|-------|-------|---------------|------|------|-------------------|------------|----------|-----------------------|-----------|---------------------------------|----------|-------|--------------------|--------|------|-------------|
| | | Masc | Fem | Outro | 18/24 | 25/34 | 35/44 | 45/54 | 55/65 | A/B | C1 | C2/D | Básico | Secundário | Superior | Ativos | N. ativos | 1 p. | 2 a 3 p. | +3 p. | Esq. | Centro | Dir. | Outro/ NsNr |
| [7-10] - Favorável | 69,8 | 71,0 | 68,7 | 49,3 | 69,1 | 75,9 | 71,9 | 66,7 | 65,4 | 67,4 | 69,1 | 71,2 | 72,9 | 67,9 | 70,6 | 69,0 | 72,3 | 70,6 | 70,4 | 68,0 | 76,3 | 69,4 | 67,6 | 65,2 |
| [4-6] - Indiferente | 21,2 | 19,9 | 22,5 | 50,7 | 25,0 | 16,5 | 20,6 | 22,5 | 23,3 | 20,8 | 21,4 | 21,4 | 20,0 | 23,3 | 19,9 | 21,9 | 19,5 | 21,0 | 20,7 | 22,8 | 18,7 | 22,1 | 21,9 | 22,9 |
| [0-3] - Desfavorável | 6,5 | 7,0 | 6,2 | 0,0 | 2,9 | 5,8 | 4,6 | 9,8 | 8,3 | 9,9 | 6,9 | 5,2 | 3,5 | 7,2 | 7,1 | 7,1 | 4,8 | 4,5 | 6,5 | 7,4 | 3,9 | 6,4 | 9,9 | 7,3 |
| Não Sabe | 2,3 | 2,0 | 2,5 | 0,0 | 2,9 | 1,7 | 2,9 | 1,1 | 3,0 | 1,9 | 2,7 | 2,2 | 3,6 | 1,7 | 2,3 | 1,9 | 3,3 | 3,8 | 2,3 | 1,5 | 1,1 | 2,0 | 0,7 | 4,6 |
| Score médio (0 a 100) | 76 | 75 | 76 | 75 | 75 | 78 | 78 | 73 | 74 | 73 | 75 | 77 | 80 | 75 | 75 | 75 | 78 | 78 | 76 | 74 | 80 | 74 | 73 | 75 |
| (000) | 6769 | 3275 | 3483 | 11 | 814 | 1413 | 1616 | 1444 | 1482 | 1347 | 1848 | 3574 | 1130 | 2769 | 2871 | 5024 | 1746 | 715 | 4243 | 1812 | 1967 | 1655 | 1196 | 1952 |
| Amostra | 1452 | 692 | 758 | 2 | 173 | 309 | 349 | 308 | 313 | 345 | 430 | 677 | 213 | 586 | 653 | 1095 | 357 | 154 | 907 | 391 | 422 | 357 | 255 | 418 |

- ✓ A grande maioria dos indivíduos é favorável à implementação de um RBI em Portugal, registando a iniciativa um índice de favorabilidade de 76 pontos.
- ✓ Este posicionamento é ainda mais acentuado junto de indivíduos com idades entre 25/44 anos, dos com instrução escolar básica e dos com tendência política de esquerda. Estes últimos registam um índice 7 pontos acima do registado pelos indivíduos de direita.

06

Ficha Técnica



Ficha Técnica

UNIVERSO E AMOSTRA

- ✓ O universo em estudo é constituído pelos indivíduos com idade entre os 18 e os 65 anos, residentes em Portugal
- ✓ A amostra é constituída por 1452 entrevistas, sendo representativa e proporcional ao universo em estudo, tendo sido aplicadas quotas de acordo com as variáveis género, idade e região, tomando por base os dados dos Censos 2011 (INE)
- ✓ A margem de erro máxima, associada a uma amostra desta dimensão, para um intervalo de confiança de 95%, é de $\pm 2,57$ p.p.

RECOLHA DE INFORMAÇÃO

- ✓ A recolha da informação foi efetuada por meio de um questionário estruturado de auto-preenchimento online (CAWI System)
- ✓ Através de um Access Panel, propriedade da Marktest, procedeu-se a uma extração aleatória de potenciais entrevistados, de acordo com o seu perfil. Aos internautas selecionados foi enviado um email contendo um link de acesso ao questionário, clicando nesse link, o inquirido foi remetido para uma página da Marktest onde iniciou o preenchimento do mesmo. Para garantir a segurança da comunicação online, a Marktest utiliza um protocolo de segurança que permite salvaguardar a leitura e interceção por terceiros dos dados transmitidos.
- ✓ Na fase de tratamento procedeu à ponderação e extrapolação dos dados para o universo em estudo
- ✓ A informação foi recolhida entre os dias 30 de agosto e 15 de setembro de 2021

07

Caracterização Amostra



Caracterização Amostra

GÉNERO



47,7%



52,2%

Outro

0,1%

ESCALÃO ETÁRIO

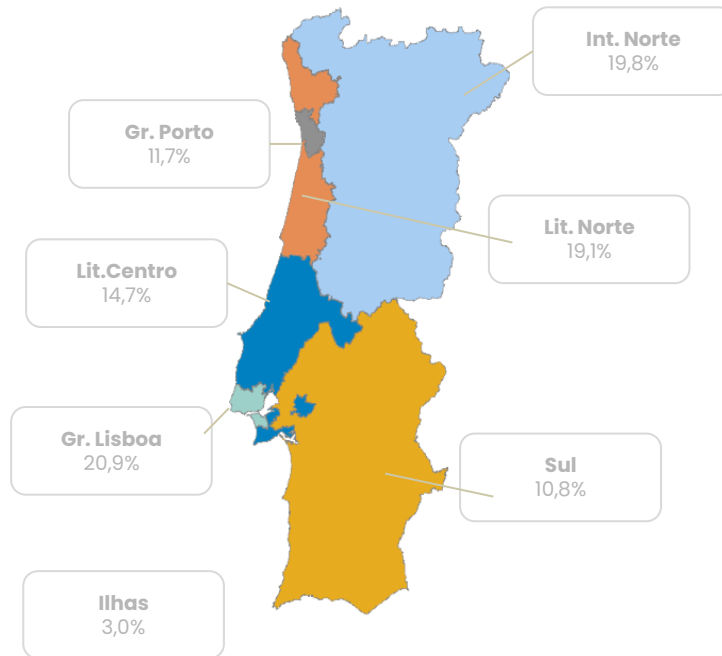
18/24
11,9%

25/34
21,3%

35/44
24,0%

45/54
21,2%

55/65
21,6%



08

Anexos



FONTES FINANCIAMENTO INTERNO

Q1. Se fosse introduzido em Portugal o RBI- Rendimento Básico Incondicional, em sua opinião como deveria ser financiado?

| | TOTAL | Género | | | Idade | | | | | Classe Social | | | Instrução escolar | | | Situação profissional | | Composição do agregado familiar | | | Tendência política | | | |
|---|-------|--------|------|-------|-------|-------|-------|-------|-------|---------------|------|------|-------------------|------------|----------|-----------------------|-----------|---------------------------------|----------|-------|--------------------|--------|------|------------|
| | | Masc | Fem | Outro | 18/24 | 25/34 | 35/44 | 45/54 | 55/65 | A/B | C1 | C2/D | Básico | Secundário | Superior | Ativos | N. ativos | 1 p. | 2 a 3 p. | +3 p. | Esq. | Centro | Dir. | Outro/NsNr |
| Deveria ser financiado por um Fundo Soberano (como por exemplo o Fundo que existe na Noruega, e que resulta das receitas obtidas através da exploração petrolífera no País), sem aumento de impostos | 44,7 | 43,4 | 46,0 | 50,7 | 40,3 | 43,7 | 43,6 | 51,2 | 43,2 | 48,0 | 44,0 | 43,9 | 43,4 | 42,6 | 47,3 | 45,9 | 41,3 | 43,2 | 44,3 | 46,3 | 39,5 | 47,3 | 52,6 | 43,0 |
| Deveria ser financiado pelos 20% mais ricos em Portugal, através de um aumento de impostos destes, sem recorrer às verbas do Orçamento de Estado, destinadas ao Estado Social (SNS, Educação, Segurança Social, etc.) | 30,8 | 31,8 | 29,8 | 49,3 | 26,7 | 31,3 | 34,1 | 27,8 | 31,9 | 26,2 | 29,5 | 33,2 | 32,6 | 33,8 | 27,2 | 31,4 | 29,0 | 31,7 | 29,3 | 33,9 | 37,3 | 27,0 | 28,1 | 29,1 |
| Deveria ser financiado pelos 20% mais ricos em Portugal, através de um aumento de impostos destes, e recorrendo em simultâneo às verbas do Orçamento de Estado, destinadas ao Estado Social (SNS, Educação, Segurança Social, etc.) | 15,5 | 17,8 | 13,4 | 0,0 | 25,3 | 15,9 | 14,3 | 12,1 | 14,5 | 16,0 | 18,9 | 13,6 | 13,8 | 15,0 | 16,8 | 14,4 | 18,7 | 17,1 | 16,2 | 13,3 | 18,1 | 16,7 | 11,9 | 14,2 |
| Não concorda com a existência de um RBI | 0,4 | 0,8 | 0,1 | 0,0 | 0,0 | 0,5 | 0,3 | 0,6 | 0,7 | 0,6 | 0,9 | 0,2 | 0,0 | 0,8 | 0,3 | 0,3 | 0,8 | 0,5 | 0,4 | 0,5 | 0,0 | 0,3 | 1,1 | 0,6 |
| Deveria ser totalmente financiado pelas verbas do Orçamento de Estado, através da receita fiscal dos contribuintes | 0,4 | 0,8 | 0,0 | 0,0 | 0,0 | 0,3 | 0,3 | 0,4 | 0,8 | 0,9 | 0,2 | 0,3 | 0,0 | 0,4 | 0,6 | 0,5 | 0,0 | 0,0 | 0,3 | 0,7 | 0,2 | 0,6 | 0,0 | 0,7 |
| Outras | 0,6 | 1,1 | 0,2 | 0,0 | 0,0 | 0,6 | 0,9 | 0,3 | 1,0 | 0,8 | 0,5 | 0,6 | 0,5 | 0,5 | 0,7 | 0,6 | 0,6 | 1,1 | 0,6 | 0,4 | 0,8 | 0,7 | 0,3 | 0,5 |
| Não Sabe | 7,5 | 4,2 | 10,6 | 0,0 | 7,7 | 7,7 | 6,5 | 7,8 | 8,0 | 7,5 | 6,0 | 8,2 | 9,8 | 6,9 | 7,1 | 6,8 | 9,5 | 6,4 | 8,8 | 4,8 | 4,0 | 7,5 | 5,8 | 11,9 |
| (000) | 6769 | 3275 | 3483 | 11 | 814 | 1413 | 1616 | 1444 | 1482 | 1347 | 1848 | 3574 | 1130 | 2769 | 2871 | 5024 | 1746 | 715 | 4243 | 1812 | 1967 | 1655 | 1196 | 1952 |
| Amostra | 1452 | 692 | 758 | 2 | 173 | 309 | 349 | 308 | 313 | 345 | 430 | 677 | 213 | 586 | 653 | 1095 | 357 | 154 | 907 | 391 | 422 | 357 | 255 | 418 |

Base: Totalidade dos Indivíduos (6.769.000; n=1452)
% Verticais

DISTRIBUIÇÃO FINANCIAMENTO: INTERNO vs UE

Q2. E se a introdução em Portugal do RBI- Rendimento Básico Incondicional fosse possível através de Fundos Europeus, na sua opinião, como deveria ser financiado?

| | TOTAL | Género | | | Idade | | | | | Classe Social | | | Instrução escolar | | | Situação profissional | | Composição do agregado familiar | | | Tendência política | | | |
|---|-------|--------|------|-------|-------|-------|-------|-------|-------|---------------|------|------|-------------------|------------|----------|-----------------------|-----------|---------------------------------|----------|-------|--------------------|--------|------|-------------|
| | | Masc | Fem | Outro | 18/24 | 25/34 | 35/44 | 45/54 | 55/65 | A/B | C1 | C2/D | Básico | Secundário | Superior | Ativos | N. ativos | 1 p. | 2 a 3 p. | +3 p. | Esq. | Centro | Dir. | Outro/Ns/Nr |
| Metade pela União Europeia e metade por Portugal | 45,0 | 45,3 | 44,8 | 0,0 | 67,1 | 44,4 | 43,4 | 41,4 | 38,7 | 49,3 | 44,9 | 43,4 | 38,1 | 41,7 | 50,9 | 44,0 | 47,7 | 44,9 | 45,3 | 44,3 | 46,3 | 47,9 | 40,3 | 44,0 |
| Totalmente pela União Europeia | 42,0 | 41,3 | 42,7 | 49,3 | 20,2 | 42,7 | 44,4 | 45,4 | 47,6 | 37,8 | 43,6 | 42,8 | 47,8 | 45,1 | 36,8 | 43,3 | 38,4 | 40,2 | 41,7 | 43,4 | 45,5 | 40,1 | 47,1 | 37,0 |
| Totalmente por Portugal | 6,5 | 9,1 | 4,1 | 0,0 | 6,4 | 6,4 | 6,9 | 7,1 | 5,7 | 7,2 | 5,5 | 6,8 | 7,1 | 6,0 | 6,8 | 6,9 | 5,4 | 7,3 | 6,4 | 6,5 | 5,3 | 3,9 | 8,7 | 8,6 |
| Não Sabe | 6,5 | 4,4 | 8,3 | 50,7 | 6,4 | 6,5 | 5,2 | 6,2 | 8,1 | 5,6 | 6,0 | 7,0 | 7,0 | 7,2 | 5,5 | 5,7 | 8,5 | 7,6 | 6,6 | 5,8 | 2,8 | 8,1 | 3,9 | 10,4 |
| (000) | 6769 | 3275 | 3483 | 11 | 814 | 1413 | 1616 | 1444 | 1482 | 1347 | 1848 | 3574 | 1130 | 2769 | 2871 | 5024 | 1746 | 715 | 4243 | 1812 | 1967 | 1655 | 1196 | 1952 |
| Amostra | 1452 | 692 | 758 | 2 | 173 | 309 | 349 | 308 | 313 | 345 | 430 | 677 | 213 | 586 | 653 | 1095 | 357 | 154 | 907 | 391 | 422 | 357 | 255 | 418 |

Benefícios do RBI

Q3. Na sua opinião, qual o maior benefício que um rendimento como o RBI, poderia trazer à população?

| | TOTAL | Género | | | Idade | | | | | Classe Social | | | Instrução escolar | | | Situação profissional | | Composição do agregado familiar | | | Tendência política | | | |
|---|-------|--------|------|-------|-------|-------|-------|-------|-------|---------------|------|------|-------------------|------------|----------|-----------------------|-----------|---------------------------------|----------|-------|--------------------|--------|------|------------|
| | | Masc | Fem | Outro | 18/24 | 25/34 | 35/44 | 45/54 | 55/65 | A/B | C1 | C2/D | Básico | Secundário | Superior | Ativos | N. ativos | 1 p. | 2 a 3 p. | +3 p. | Esq. | Centro | Dir. | Outro/NsNr |
| Um RBI contribuiria para pagar necessidades básicas que atualmente as pessoas podem ter dificuldades em pagar | 51,6 | 49,2 | 53,8 | 49,3 | 54,1 | 49,4 | 53,1 | 50,4 | 51,6 | 51,4 | 49,7 | 52,6 | 48,4 | 51,5 | 52,8 | 50,0 | 56,1 | 48,1 | 51,2 | 53,8 | 57,6 | 47,8 | 51,7 | 48,6 |
| Um RBI daria mais independência/autonomia financeira | 9,2 | 9,4 | 9,0 | 0,0 | 6,9 | 9,1 | 7,6 | 9,9 | 11,5 | 10,5 | 10,3 | 8,0 | 6,3 | 9,6 | 9,9 | 9,8 | 7,3 | 13,1 | 9,7 | 6,4 | 9,9 | 9,4 | 9,6 | 8,0 |
| Um RBI daria mais tempo para cuidar/dedicar à família | 6,6 | 6,6 | 6,5 | 0,0 | 4,0 | 7,1 | 7,5 | 7,7 | 5,3 | 7,8 | 6,8 | 6,0 | 5,6 | 6,6 | 6,9 | 7,2 | 4,9 | 3,5 | 7,0 | 6,8 | 6,2 | 5,2 | 8,0 | 7,2 |
| Um RBI daria mais dinheiro para as pessoas investirem mais na sua educação/formação | 6,4 | 6,5 | 6,4 | 0,0 | 8,0 | 7,8 | 5,5 | 6,0 | 5,7 | 6,7 | 9,3 | 4,8 | 5,4 | 6,4 | 6,8 | 6,9 | 5,1 | 7,2 | 6,7 | 5,5 | 6,1 | 7,5 | 4,9 | 6,7 |
| Um RBI permitiria reduzir as horas de trabalho atuais | 3,5 | 4,0 | 3,0 | 0,0 | 3,1 | 2,6 | 5,1 | 2,8 | 3,5 | 3,5 | 2,0 | 4,3 | 6,1 | 2,9 | 3,1 | 3,6 | 3,1 | 3,4 | 3,8 | 2,9 | 3,7 | 5,6 | 1,9 | 2,5 |
| Um RBI daria um rendimento extra para começar negócios próprios | 3,3 | 4,0 | 2,6 | 0,0 | 2,9 | 4,8 | 2,9 | 3,6 | 2,2 | 2,2 | 3,6 | 3,5 | 5,4 | 3,1 | 2,6 | 3,5 | 2,7 | 3,0 | 3,2 | 3,6 | 2,6 | 4,4 | 4,2 | 2,5 |
| Um RBI poderia reduzir os níveis de ansiedade dos indivíduos | 3,2 | 3,3 | 3,2 | 0,0 | 3,2 | 4,7 | 3,9 | 2,0 | 2,4 | 3,8 | 2,7 | 3,3 | 2,6 | 2,9 | 3,9 | 3,1 | 3,8 | 3,3 | 2,9 | 4,0 | 3,3 | 5,5 | 2,0 | 2,0 |
| Um RBI permitiria procurar outros empregos com os quais as pessoas mais se identificassem | 3,2 | 3,1 | 3,3 | 0,0 | 5,8 | 2,9 | 2,5 | 2,0 | 4,0 | 3,2 | 4,1 | 2,8 | 2,8 | 2,8 | 3,8 | 2,8 | 4,6 | 4,1 | 3,3 | 2,7 | 2,2 | 3,8 | 3,5 | 3,5 |
| Um RBI permitiria financiar atividades de lazer que atualmente as pessoas não conseguem pagar | 2,5 | 3,0 | 2,0 | 0,0 | 3,1 | 2,4 | 3,3 | 2,9 | 1,0 | 2,1 | 2,5 | 2,6 | 4,0 | 2,3 | 2,1 | 2,5 | 2,6 | 3,6 | 2,2 | 2,8 | 2,2 | 2,3 | 3,3 | 2,4 |
| Um RBI possibilitaria uma maior participação em acções de voluntariado em associações | 1,3 | 1,7 | 0,8 | 0,0 | 0,0 | 1,4 | 1,6 | 1,4 | 1,4 | 0,3 | 0,7 | 1,9 | 2,8 | 1,2 | 0,7 | 1,3 | 1,2 | 0,5 | 1,1 | 2,0 | 1,5 | 0,3 | 2,5 | 1,0 |
| Considero que não traria nenhum destes benefícios | 9,3 | 9,1 | 9,3 | 50,7 | 9,0 | 7,9 | 7,1 | 11,3 | 11,3 | 8,4 | 8,2 | 10,2 | 10,7 | 10,6 | 7,5 | 9,5 | 8,8 | 10,1 | 9,1 | 9,5 | 4,7 | 8,2 | 8,4 | 15,4 |
| (000) | 6769 | 3275 | 3483 | 11 | 814 | 1413 | 1616 | 1444 | 1482 | 1347 | 1848 | 3574 | 1130 | 2769 | 2871 | 5024 | 1746 | 715 | 4243 | 1812 | 1967 | 1655 | 1196 | 1952 |
| Amostra | 1452 | 692 | 758 | 2 | 173 | 309 | 349 | 308 | 313 | 345 | 430 | 677 | 213 | 586 | 653 | 1095 | 357 | 154 | 907 | 391 | 422 | 357 | 255 | 418 |

Base: Totalidade dos Indivíduos (6.769.000; n=1452)

% Verticais

Benefícios do RBI

Q3. Na sua opinião, qual o 2º maior benefício que um rendimento como o RBI, poderia trazer à população?

| | TOTAL | Género | | | Idade | | | | | Classe Social | | | Instrução escolar | | | Situação profissional | | Composição do agregado familiar | | | Tendência política | | | |
|---|-------|--------|------|-------|-------|-------|-------|-------|-------|---------------|------|------|-------------------|------------|----------|-----------------------|-----------|---------------------------------|----------|-------|--------------------|--------|------|-------------|
| | | Masc | Fem | Outro | 18/24 | 25/34 | 35/44 | 45/54 | 55/65 | A/B | C1 | C2/D | Básico | Secundário | Superior | Ativos | N. ativos | 1 p. | 2 a 3 p. | +3 p. | Esq. | Centro | Dir. | Outro/ NsNr |
| Um RBI daria mais dinheiro para as pessoas investirem mais na sua educação/formação | 18,2 | 19,3 | 17,3 | 0,0 | 22,3 | 17,4 | 18,8 | 16,1 | 18,3 | 16,2 | 18,9 | 18,7 | 21,4 | 17,3 | 17,9 | 16,8 | 22,3 | 14,0 | 19,1 | 18,0 | 17,0 | 18,5 | 21,5 | 17,3 |
| Um RBI daria mais independência/autonomia financeira | 17,4 | 17,5 | 17,3 | 0,0 | 19,1 | 19,6 | 17,8 | 18,5 | 12,8 | 16,0 | 18,5 | 17,3 | 12,1 | 16,6 | 20,3 | 18,1 | 15,3 | 20,4 | 15,8 | 19,9 | 18,8 | 15,7 | 19,8 | 15,9 |
| Um RBI daria mais tempo para cuidar/dedicar à família | 13,6 | 13,6 | 13,7 | 0,0 | 6,7 | 11,4 | 13,8 | 16,1 | 17,1 | 12,7 | 14,9 | 13,3 | 16,1 | 14,3 | 12,0 | 13,9 | 12,8 | 11,9 | 13,9 | 13,8 | 15,2 | 13,4 | 12,8 | 12,8 |
| Um RBI contribuiria para pagar necessidades básicas que atualmente as pessoas podem ter dificuldades em pagar | 10,9 | 11,0 | 10,8 | 0,0 | 7,9 | 12,3 | 9,7 | 10,8 | 12,5 | 13,3 | 11,9 | 9,5 | 7,7 | 11,5 | 11,5 | 11,9 | 8,0 | 13,3 | 11,0 | 9,6 | 12,7 | 11,1 | 10,5 | 9,1 |
| Um RBI poderia reduzir os níveis de ansiedade dos indivíduos | 9,0 | 7,9 | 10,0 | 49,3 | 9,2 | 10,2 | 8,1 | 8,6 | 9,3 | 10,5 | 7,5 | 9,3 | 8,8 | 8,8 | 9,4 | 8,6 | 10,4 | 10,5 | 8,9 | 8,8 | 9,9 | 9,2 | 7,0 | 9,2 |
| Um RBI permitiria procurar outros empregos com os quais as pessoas mais se identificassem | 6,4 | 5,9 | 7,0 | 0,0 | 6,1 | 6,2 | 6,9 | 6,9 | 5,9 | 7,3 | 5,0 | 6,8 | 6,1 | 5,5 | 7,5 | 5,9 | 8,0 | 4,2 | 7,2 | 5,5 | 5,9 | 6,4 | 5,0 | 7,8 |
| Um RBI permitiria financiar atividades de lazer que atualmente as pessoas não conseguem pagar | 4,9 | 4,3 | 5,5 | 0,0 | 6,1 | 3,8 | 6,2 | 5,1 | 3,7 | 3,4 | 5,0 | 5,4 | 7,5 | 4,6 | 4,1 | 4,5 | 6,0 | 5,1 | 4,5 | 5,7 | 6,6 | 5,8 | 3,9 | 3,1 |
| Um RBI permitiria reduzir as horas de trabalho atuais | 4,4 | 5,0 | 3,9 | 0,0 | 4,2 | 4,0 | 6,1 | 3,7 | 3,7 | 5,6 | 2,9 | 4,7 | 5,6 | 4,2 | 4,1 | 4,9 | 2,9 | 3,6 | 5,0 | 3,3 | 4,7 | 4,7 | 3,4 | 4,4 |
| Um RBI daria um rendimento extra para começar negócios próprios | 4,2 | 4,3 | 4,1 | 0,0 | 6,1 | 5,2 | 4,9 | 2,7 | 2,9 | 5,1 | 5,2 | 3,3 | 2,7 | 4,3 | 4,6 | 4,5 | 3,3 | 4,7 | 4,0 | 4,4 | 3,4 | 5,1 | 5,1 | 3,6 |
| Um RBI possibilitaria uma maior participação em ações de voluntariado em associações | 1,6 | 2,1 | 1,1 | 0,0 | 3,2 | 2,0 | 0,7 | 0,4 | 2,6 | 1,3 | 2,1 | 1,5 | 1,3 | 2,4 | 1,0 | 1,4 | 2,3 | 2,1 | 1,5 | 1,6 | 1,1 | 1,7 | 2,6 | 1,4 |
| Considero que não traria nenhum destes benefícios | 9,3 | 9,1 | 9,3 | 50,7 | 9,0 | 7,9 | 7,1 | 11,3 | 11,3 | 8,4 | 8,2 | 10,2 | 10,7 | 10,6 | 7,5 | 9,5 | 8,8 | 10,1 | 9,1 | 9,5 | 4,7 | 8,2 | 8,4 | 15,4 |
| (000) | 6769 | 3275 | 3483 | 11 | 814 | 1413 | 1616 | 1444 | 1482 | 1347 | 1848 | 3574 | 1130 | 2769 | 2871 | 5024 | 1746 | 715 | 4243 | 1812 | 1967 | 1655 | 1196 | 1952 |
| Amostra | 1452 | 692 | 758 | 2 | 173 | 309 | 349 | 308 | 313 | 345 | 430 | 677 | 213 | 586 | 653 | 1095 | 357 | 154 | 907 | 391 | 422 | 357 | 255 | 418 |

Base: Totalidade dos Indivíduos (6.769.000; n=1452)

% Verticais

Benefícios do RBI

Q3. Na sua opinião, qual o 3º maior benefício que um rendimento como o RBI, poderia trazer à população?

| | TOTAL | Género | | | Idade | | | | | Classe Social | | | Instrução escolar | | | Situação profissional | | Composição do agregado familiar | | | Tendência política | | | |
|---|-------|--------|------|-------|-------|-------|-------|-------|-------|---------------|------|------|-------------------|------------|----------|-----------------------|-----------|---------------------------------|----------|-------|--------------------|--------|------|------------|
| | | Masc | Fem | Outro | 18/24 | 25/34 | 35/44 | 45/54 | 55/65 | A/B | C1 | C2/D | Básico | Secundário | Superior | Ativos | N. ativos | 1 p. | 2 a 3 p. | +3 p. | Esq. | Centro | Dir. | Outro/NsNr |
| Um RBI daria mais independência/autonomia financeira | 14,6 | 14,1 | 15,0 | 0,0 | 13,4 | 14,6 | 16,0 | 12,8 | 15,3 | 16,2 | 12,2 | 15,2 | 14,2 | 14,1 | 15,2 | 14,7 | 14,2 | 15,0 | 15,4 | 12,6 | 14,8 | 15,6 | 11,6 | 15,3 |
| Um RBI daria mais dinheiro para as pessoas investirem mais na sua educação/formação | 14,2 | 14,5 | 14,0 | 0,0 | 12,2 | 16,2 | 12,4 | 15,1 | 14,5 | 11,3 | 17,6 | 13,5 | 12,7 | 15,5 | 13,6 | 14,3 | 13,8 | 12,3 | 13,9 | 15,6 | 14,5 | 15,0 | 12,7 | 14,1 |
| Um RBI daria mais tempo para cuidar/dedicar à família | 13,4 | 12,8 | 14,1 | 0,0 | 9,9 | 14,2 | 15,5 | 12,6 | 13,3 | 13,3 | 11,9 | 14,3 | 17,5 | 12,6 | 12,7 | 12,9 | 14,9 | 13,4 | 13,8 | 12,5 | 15,0 | 12,8 | 13,7 | 12,2 |
| Um RBI poderia reduzir os níveis de ansiedade dos indivíduos | 10,1 | 10,4 | 9,9 | 0,0 | 10,4 | 9,8 | 9,6 | 10,3 | 10,5 | 12,8 | 8,5 | 9,9 | 7,9 | 10,3 | 10,7 | 10,7 | 8,4 | 15,4 | 10,2 | 7,7 | 13,8 | 7,5 | 10,6 | 8,2 |
| Um RBI contribuiria para pagar necessidades básicas que atualmente as pessoas podem ter dificuldades em pagar | 9,5 | 9,8 | 9,2 | 0,0 | 9,1 | 10,2 | 11,3 | 8,2 | 8,2 | 9,6 | 11,3 | 8,5 | 10,7 | 8,7 | 9,7 | 9,8 | 8,6 | 10,9 | 10,0 | 7,7 | 6,5 | 12,1 | 9,5 | 10,1 |
| Um RBI permitiria financiar atividades de lazer que atualmente as pessoas não conseguem pagar | 7,1 | 6,6 | 7,7 | 0,0 | 6,6 | 7,7 | 7,6 | 7,4 | 6,1 | 5,9 | 8,9 | 6,7 | 5,6 | 7,7 | 7,2 | 6,8 | 8,1 | 5,0 | 7,5 | 7,1 | 7,4 | 6,3 | 8,6 | 6,7 |
| Um RBI permitiria procurar outros empregos com os quais as pessoas mais se identificassem | 6,8 | 7,2 | 6,3 | 49,3 | 9,2 | 5,4 | 5,2 | 8,0 | 7,5 | 7,3 | 8,0 | 6,0 | 6,9 | 5,2 | 8,3 | 7,4 | 5,2 | 6,5 | 5,5 | 10,1 | 7,4 | 8,0 | 5,2 | 6,2 |
| Um RBI permitiria reduzir as horas de trabalho atuais | 6,2 | 6,0 | 6,4 | 0,0 | 7,6 | 6,5 | 5,8 | 7,1 | 4,6 | 5,5 | 6,8 | 6,1 | 4,1 | 7,3 | 5,9 | 6,3 | 5,9 | 5,2 | 6,3 | 6,1 | 6,5 | 5,3 | 8,5 | 5,1 |
| Um RBI daria um rendimento extra para começar negócios próprios | 5,9 | 5,9 | 5,9 | 0,0 | 12,0 | 6,5 | 5,3 | 3,7 | 4,8 | 7,3 | 4,3 | 6,2 | 4,2 | 4,9 | 7,6 | 4,5 | 9,9 | 4,6 | 5,2 | 8,1 | 5,3 | 5,9 | 8,6 | 4,8 |
| Um RBI possibilitaria uma maior participação em ações de voluntariado em associações | 2,9 | 3,7 | 2,2 | 0,0 | 0,6 | 0,9 | 4,2 | 3,7 | 4,0 | 2,4 | 2,3 | 3,4 | 5,6 | 3,0 | 1,8 | 3,2 | 2,2 | 1,5 | 3,1 | 3,0 | 4,1 | 3,2 | 2,5 | 1,8 |
| Considero que não traria nenhum destes benefícios | 9,3 | 9,1 | 9,3 | 50,7 | 9,0 | 7,9 | 7,1 | 11,3 | 11,3 | 8,4 | 8,2 | 10,2 | 10,7 | 10,6 | 7,5 | 9,5 | 8,8 | 10,1 | 9,1 | 9,5 | 4,7 | 8,2 | 8,4 | 15,4 |
| (000) | 6769 | 3275 | 3483 | 11 | 814 | 1413 | 1616 | 1444 | 1482 | 1347 | 1848 | 3574 | 1130 | 2769 | 2871 | 5024 | 1746 | 715 | 4243 | 1812 | 1967 | 1655 | 1196 | 1952 |
| Amostra | 1452 | 692 | 758 | 2 | 173 | 309 | 349 | 308 | 313 | 345 | 430 | 677 | 213 | 586 | 653 | 1095 | 357 | 154 | 907 | 391 | 422 | 357 | 255 | 418 |

Base: Totalidade dos Indivíduos (6.769.000; n=1452)

% Verticais

Impacto do RBI

Q4. A nível pessoal, que benefícios diria que o RBI - Rendimento Básico Incondicional lhe traria?

| | TOTAL | Género | | | Idade | | | | | Classe Social | | | Instrução escolar | | | Situação profissional | | Composição do agregado familiar | | | Tendência política | | | |
|---|-------|--------|------|-------|-------|-------|-------|-------|-------|---------------|------|------|-------------------|------------|----------|-----------------------|-----------|---------------------------------|----------|-------|--------------------|--------|------|-------------|
| | | Masc | Fem | Outro | 18/24 | 25/34 | 35/44 | 45/54 | 55/65 | A/B | C1 | C2/D | Básico | Secundário | Superior | Ativos | N. ativos | 1 p. | 2 a 3 p. | +3 p. | Esq. | Centro | Dir. | Outro/ NsNr |
| Maiores Bem-estar material/Maiores segurança financeira | 66,4 | 63,7 | 69,0 | 49,3 | 66,3 | 67,6 | 66,8 | 62,7 | 68,5 | 68,3 | 68,5 | 64,6 | 57,1 | 66,3 | 70,1 | 66,2 | 66,9 | 63,8 | 67,3 | 65,3 | 72,0 | 66,7 | 62,5 | 62,9 |
| Maiores Bem-estar emocional | 48,5 | 47,3 | 49,7 | 49,3 | 49,4 | 50,9 | 45,4 | 45,3 | 52,2 | 51,7 | 48,1 | 47,5 | 41,3 | 47,5 | 52,4 | 47,7 | 50,8 | 52,6 | 49,2 | 45,4 | 54,0 | 51,5 | 47,5 | 41,0 |
| Maiores Bem-estar físico/ de saúde | 45,3 | 45,6 | 45,0 | 49,3 | 42,6 | 47,9 | 42,5 | 44,2 | 48,6 | 41,4 | 44,8 | 47,0 | 42,3 | 46,5 | 45,4 | 43,9 | 49,3 | 47,1 | 47,5 | 39,5 | 49,7 | 47,6 | 43,5 | 40,0 |
| Maiores capacidade para investir na sua formação profissional | 37,1 | 38,3 | 36,0 | 49,3 | 43,8 | 40,9 | 38,5 | 33,4 | 31,9 | 33,9 | 40,3 | 36,7 | 32,8 | 37,7 | 38,2 | 37,9 | 34,7 | 45,8 | 35,5 | 37,5 | 39,8 | 38,8 | 38,0 | 32,4 |
| Maiores capacidade para investir na sua formação académica | 34,9 | 38,8 | 31,3 | 49,3 | 43,3 | 40,1 | 35,1 | 28,2 | 31,9 | 33,4 | 37,6 | 34,1 | 28,5 | 33,8 | 38,5 | 34,3 | 36,8 | 36,9 | 34,2 | 35,9 | 38,6 | 36,7 | 32,9 | 31,0 |
| Maiores capacidade para gerir o seu tempo livre | 24,6 | 25,6 | 23,6 | 49,3 | 29,0 | 30,1 | 24,3 | 21,0 | 20,8 | 24,5 | 24,1 | 24,9 | 22,8 | 22,5 | 27,4 | 24,7 | 24,3 | 28,0 | 24,4 | 23,8 | 26,3 | 27,7 | 21,5 | 22,2 |
| Ter maior poder para negociar com a entidade patronal as suas condições de trabalho | 19,5 | 21,7 | 17,4 | 49,3 | 26,5 | 25,1 | 18,4 | 17,5 | 13,6 | 15,9 | 21,6 | 19,8 | 17,0 | 21,1 | 18,9 | 20,5 | 16,7 | 19,3 | 19,0 | 20,8 | 20,5 | 21,0 | 19,3 | 17,4 |
| Nenhum destes | 3,5 | 3,8 | 3,2 | 0,0 | 0,5 | 2,4 | 2,6 | 4,6 | 5,9 | 5,0 | 3,7 | 2,8 | 2,2 | 3,7 | 3,7 | 3,6 | 3,1 | 2,2 | 3,8 | 3,1 | 3,2 | 2,2 | 4,2 | 4,4 |
| Não Sabe | 5,1 | 3,9 | 6,0 | 50,7 | 7,2 | 4,4 | 3,4 | 6,1 | 5,4 | 4,8 | 3,2 | 6,1 | 7,4 | 4,8 | 4,4 | 4,8 | 5,9 | 5,0 | 5,1 | 5,0 | 1,8 | 6,4 | 2,7 | 8,7 |
| (000) | 6769 | 3275 | 3483 | 11 | 814 | 1413 | 1616 | 1444 | 1482 | 1347 | 1848 | 3574 | 1130 | 2769 | 2871 | 5024 | 1746 | 715 | 4243 | 1812 | 1967 | 1655 | 1196 | 1952 |
| Amostra | 1452 | 692 | 758 | 2 | 173 | 309 | 349 | 308 | 313 | 345 | 430 | 677 | 213 | 586 | 653 | 1095 | 357 | 154 | 907 | 391 | 422 | 357 | 255 | 418 |

Impacto do RBI

Q5. E pensando ao nível do seu bairro, zona onde reside, que benefícios diria que o RBI lhe proporcionaria?

| | TOTAL | Género | | | Idade | | | | | Classe Social | | | Instrução escolar | | | Situação profissional | | Composição do agregado familiar | | | Tendência política | | | |
|---|-------|--------|------|-------|-------|-------|-------|-------|-------|---------------|------|------|-------------------|------------|----------|-----------------------|-----------|---------------------------------|----------|-------|--------------------|--------|------|-------------|
| | | Masc | Fem | Outro | 18/24 | 25/34 | 35/44 | 45/54 | 55/65 | A/B | C1 | C2/D | Básico | Secundário | Superior | Ativos | N. ativos | 1 p. | 2 a 3 p. | +3 p. | Esq. | Centro | Dir. | Outro/ NsNr |
| Maiores participação social em projetos para a comunidade | 42,4 | 43,9 | 40,9 | 49,3 | 45,3 | 35,5 | 44,0 | 43,0 | 44,8 | 38,4 | 43,7 | 43,1 | 44,0 | 41,8 | 42,2 | 40,3 | 48,1 | 43,0 | 41,7 | 43,7 | 49,3 | 45,8 | 39,9 | 34,0 |
| Mais solidariedade e ajuda mútua entre a vizinhança | 36,1 | 38,6 | 33,7 | 49,3 | 27,7 | 33,0 | 36,6 | 35,4 | 43,7 | 32,2 | 35,5 | 37,9 | 39,7 | 36,7 | 34,1 | 35,8 | 37,0 | 42,4 | 36,2 | 33,2 | 39,4 | 38,9 | 36,5 | 30,1 |
| Maior envolvimento com as questões relacionadas com o Bairro/zona de residência | 34,5 | 38,4 | 30,9 | 0,0 | 39,7 | 36,7 | 29,4 | 33,3 | 36,3 | 29,8 | 35,1 | 35,9 | 36,4 | 35,3 | 33,0 | 33,9 | 36,3 | 36,9 | 34,0 | 34,7 | 41,4 | 32,5 | 35,2 | 28,8 |
| Mais relações sociais entre a vizinhança | 18,5 | 21,8 | 15,6 | 0,0 | 16,4 | 17,2 | 20,0 | 19,3 | 18,6 | 14,5 | 17,6 | 20,6 | 22,5 | 18,6 | 16,9 | 18,1 | 19,8 | 19,9 | 18,4 | 18,3 | 20,3 | 21,9 | 19,8 | 13,1 |
| Nenhum destes | 16,8 | 15,0 | 18,6 | 0,0 | 14,8 | 17,6 | 19,3 | 14,4 | 16,9 | 22,5 | 18,0 | 14,0 | 10,8 | 16,2 | 19,8 | 17,6 | 14,5 | 12,5 | 17,4 | 17,0 | 13,5 | 15,7 | 16,6 | 21,2 |
| Não Sabe | 11,5 | 10,4 | 12,4 | 50,7 | 14,5 | 12,5 | 8,3 | 12,5 | 11,4 | 12,9 | 8,7 | 12,4 | 12,1 | 11,2 | 11,5 | 11,1 | 12,5 | 11,7 | 11,6 | 11,2 | 9,4 | 10,0 | 7,7 | 17,2 |
| (000) | 6769 | 3275 | 3483 | 11 | 814 | 1413 | 1616 | 1444 | 1482 | 1347 | 1848 | 3574 | 1130 | 2769 | 2871 | 5024 | 1746 | 715 | 4243 | 1812 | 1967 | 1655 | 1196 | 1952 |
| Amostra | 1452 | 692 | 758 | 2 | 173 | 309 | 349 | 308 | 313 | 345 | 430 | 677 | 213 | 586 | 653 | 1095 | 357 | 154 | 907 | 391 | 422 | 357 | 255 | 418 |

Impacto do RBI

Q6. E ao nível das Instituições Públicas, que benefícios considera que o RBI poderia proporcionar

| | TOTAL | Género | | | Idade | | | | | Classe Social | | | Instrução escolar | | | Situação profissional | | Composição do agregado familiar | | | Tendência política | | | |
|---|-------|--------|------|-------|-------|-------|-------|-------|-------|---------------|------|------|-------------------|------------|----------|-----------------------|-----------|---------------------------------|----------|-------|--------------------|--------|------|-------------|
| | | Masc | Fem | Outro | 18/24 | 25/34 | 35/44 | 45/54 | 55/65 | A/B | C1 | C2/D | Básico | Secundário | Superior | Ativos | N. ativos | 1 p. | 2 a 3 p. | +3 p. | Esq. | Centro | Dir. | Outro/ NsNr |
| Um impacto mais positivo na economia | 57,4 | 57,7 | 57,2 | 49,3 | 50,1 | 54,7 | 60,5 | 57,0 | 60,9 | 59,2 | 59,5 | 55,6 | 58,5 | 56,3 | 58,0 | 57,3 | 57,8 | 54,3 | 61,0 | 50,2 | 59,8 | 60,9 | 55,8 | 53,0 |
| Um melhor acompanhamento aos desempregados na procura de um emprego (menos controlo e mais apoio) | 40,9 | 41,6 | 40,4 | 0,0 | 45,1 | 38,9 | 38,9 | 37,8 | 45,7 | 37,5 | 40,0 | 42,7 | 42,4 | 40,9 | 40,4 | 38,1 | 49,0 | 46,1 | 39,7 | 41,8 | 44,9 | 41,1 | 41,0 | 36,7 |
| Uma melhor relação entre os cidadãos e os serviços públicos | 29,3 | 32,6 | 26,2 | 0,0 | 31,3 | 30,9 | 25,8 | 26,8 | 32,8 | 28,5 | 32,8 | 27,7 | 28,2 | 30,4 | 28,6 | 29,4 | 28,9 | 34,0 | 29,9 | 25,8 | 35,3 | 30,6 | 27,9 | 22,9 |
| Melhor gestão dos recursos financeiros das instituições públicas | 28,4 | 28,7 | 28,3 | 0,0 | 32,3 | 32,9 | 27,6 | 26,2 | 25,2 | 26,6 | 28,4 | 29,1 | 26,1 | 30,0 | 27,9 | 28,0 | 29,8 | 32,3 | 27,7 | 28,7 | 30,1 | 27,4 | 29,0 | 27,3 |
| Um melhor funcionamento dos serviços públicos | 25,3 | 26,4 | 24,4 | 0,0 | 30,4 | 31,9 | 22,7 | 21,9 | 22,4 | 20,2 | 22,7 | 28,6 | 28,6 | 25,6 | 23,7 | 25,7 | 24,2 | 28,9 | 24,6 | 25,5 | 29,3 | 23,4 | 24,8 | 23,2 |
| Uma maior participação dos cidadãos nas decisões públicas | 22,7 | 25,4 | 20,2 | 0,0 | 28,9 | 20,5 | 20,0 | 21,8 | 25,2 | 22,7 | 21,7 | 23,2 | 23,3 | 22,0 | 23,1 | 20,9 | 27,9 | 34,1 | 21,4 | 21,2 | 26,1 | 25,4 | 21,3 | 17,8 |
| Nenhum destes | 6,4 | 6,7 | 6,2 | 0,0 | 3,3 | 6,3 | 5,9 | 8,9 | 6,5 | 8,3 | 5,7 | 6,2 | 4,9 | 6,7 | 6,8 | 7,1 | 4,6 | 4,8 | 6,0 | 8,1 | 4,0 | 6,6 | 8,4 | 7,6 |
| Não Sabe | 7,4 | 5,7 | 8,9 | 50,7 | 8,4 | 6,8 | 7,5 | 6,8 | 7,9 | 5,8 | 5,6 | 8,9 | 8,9 | 7,1 | 7,1 | 7,3 | 7,7 | 7,3 | 6,9 | 8,5 | 4,9 | 6,6 | 4,7 | 12,2 |
| (000) | 6769 | 3275 | 3483 | 11 | 814 | 1413 | 1616 | 1444 | 1482 | 1347 | 1848 | 3574 | 1130 | 2769 | 2871 | 5024 | 1746 | 715 | 4243 | 1812 | 1967 | 1655 | 1196 | 1952 |
| Amostra | 1452 | 692 | 758 | 2 | 173 | 309 | 349 | 308 | 313 | 345 | 430 | 677 | 213 | 586 | 653 | 1095 | 357 | 154 | 907 | 391 | 422 | 357 | 255 | 418 |

Base: Totalidade dos Indivíduos (6.769.000; n=1452)
% Verticais

COVID-19: Evidência da necessidade do RBI

Q7. Na sua opinião a crise provocada pela Covid-19 veio tornar mais evidente a necessidade de implementar um RBI-Rendimento Básico Incondicional, ou não?

| | TOTAL | Género | | | Idade | | | | | Classe Social | | | Instrução escolar | | | Situação profissional | | Composição do agregado familiar | | | Tendência política | | | |
|-----------------|-------|--------|------|-------|-------|-------|-------|-------|-------|---------------|------|------|-------------------|------------|----------|-----------------------|-----------|---------------------------------|----------|-------|--------------------|--------|------|-------------|
| | | Masc | Fem | Outro | 18/24 | 25/34 | 35/44 | 45/54 | 55/65 | A/B | C1 | C2/D | Básico | Secundário | Superior | Ativos | N. ativos | 1 p. | 2 a 3 p. | +3 p. | Esq. | Centro | Dir. | Outro/ NsNr |
| Sim | 77,2 | 75,0 | 79,3 | 49,3 | 75,8 | 77,8 | 75,5 | 76,5 | 79,7 | 71,5 | 77,1 | 79,4 | 83,9 | 77,7 | 74,0 | 76,1 | 80,2 | 75,9 | 77,8 | 76,2 | 84,6 | 73,6 | 75,9 | 73,6 |
| Não | 12,6 | 15,5 | 10,0 | 0,0 | 11,0 | 12,8 | 12,4 | 14,0 | 12,4 | 18,3 | 12,8 | 10,4 | 6,5 | 11,4 | 16,3 | 13,5 | 10,2 | 12,8 | 12,2 | 13,7 | 8,8 | 16,0 | 17,6 | 10,7 |
| Não Sabe | 10,2 | 9,5 | 10,7 | 50,7 | 13,2 | 9,4 | 12,1 | 9,5 | 7,8 | 10,2 | 10,2 | 10,2 | 9,6 | 10,9 | 9,7 | 10,4 | 9,6 | 11,3 | 10,0 | 10,1 | 6,6 | 10,5 | 6,5 | 15,7 |
| (000) | 6769 | 3275 | 3483 | 11 | 814 | 1413 | 1616 | 1444 | 1482 | 1347 | 1848 | 3574 | 1130 | 2769 | 2871 | 5024 | 1746 | 715 | 4243 | 1812 | 1967 | 1655 | 1196 | 1952 |
| Amostra | 1452 | 692 | 758 | 2 | 173 | 309 | 349 | 308 | 313 | 345 | 430 | 677 | 213 | 586 | 653 | 1095 | 357 | 154 | 907 | 391 | 422 | 357 | 255 | 418 |

Nível Concordância: RBI vs. RSI

Q8. Numa escala de 0 a 10, em que 0 – Discordo Totalmente e 10 – Concordo Totalmente, qual o seu grau de concordância com cada uma das seguintes afirmações
Sou a favor de um RBI em alternativa ao RSI, pois muitas das pessoas que têm direito a um RSI não o recebem

| | TOTAL | Género | | | Idade | | | | | Classe Social | | | Instrução escolar | | | Situação profissional | | Composição do agregado familiar | | | Tendência política | | | |
|---------------------------------|-------|--------|------|-------|-------|-------|-------|-------|-------|---------------|------|------|-------------------|------------|----------|-----------------------|-----------|---------------------------------|----------|-------|--------------------|--------|------|-------------|
| | | Masc | Fem | Outro | 18/24 | 25/34 | 35/44 | 45/54 | 55/65 | A/B | C1 | C2/D | Básico | Secundário | Superior | Ativos | N. ativos | 1 p. | 2 a 3 p. | +3 p. | Esq. | Centro | Dir. | Outro/Ns Nr |
| 0 - Discordo Totalmente | 5,9 | 6,3 | 5,5 | 0,0 | 3,9 | 5,9 | 7,0 | 6,1 | 5,5 | 7,3 | 5,4 | 5,6 | 5,6 | 6,0 | 5,9 | 6,6 | 3,9 | 6,6 | 5,3 | 7,1 | 4,1 | 5,0 | 6,8 | 7,9 |
| 1 | 1,2 | 0,9 | 1,4 | 0,0 | 0,0 | 0,2 | 1,3 | 1,9 | 1,8 | 2,2 | 0,7 | 1,0 | 0,5 | 1,2 | 1,4 | 1,2 | 0,9 | 1,4 | 1,1 | 1,2 | 1,1 | 1,2 | 1,0 | 1,2 |
| 2 | 2,5 | 2,3 | 2,7 | 0,0 | 3,0 | 1,8 | 3,1 | 3,1 | 1,7 | 3,8 | 2,5 | 2,1 | 1,9 | 2,4 | 2,9 | 2,4 | 2,7 | 1,1 | 2,4 | 3,3 | 1,1 | 2,8 | 3,8 | 2,9 |
| 3 | 3,6 | 3,6 | 3,5 | 0,0 | 2,4 | 2,9 | 2,8 | 5,1 | 4,2 | 5,7 | 2,1 | 3,5 | 2,8 | 3,2 | 4,2 | 4,1 | 2,0 | 0,5 | 3,4 | 5,3 | 2,9 | 3,2 | 5,6 | 3,3 |
| 4 | 4,5 | 5,0 | 3,9 | 0,0 | 3,3 | 3,4 | 4,3 | 5,3 | 5,6 | 5,5 | 5,2 | 3,7 | 6,1 | 3,5 | 4,7 | 4,4 | 4,6 | 5,3 | 4,5 | 3,9 | 2,1 | 6,2 | 6,2 | 4,3 |
| 5 | 15,5 | 15,2 | 15,7 | 50,7 | 20,7 | 16,6 | 14,4 | 14,8 | 13,6 | 15,3 | 14,0 | 16,4 | 15,2 | 15,6 | 15,6 | 15,5 | 15,6 | 14,4 | 15,9 | 15,1 | 13,1 | 17,0 | 13,6 | 17,9 |
| 6 | 9,8 | 9,2 | 10,3 | 49,3 | 10,6 | 10,2 | 10,3 | 8,6 | 9,7 | 8,8 | 10,6 | 9,8 | 10,7 | 9,0 | 10,2 | 9,4 | 11,2 | 8,5 | 10,0 | 10,0 | 11,3 | 10,6 | 9,8 | 7,7 |
| 7 | 12,4 | 13,1 | 11,8 | 0,0 | 15,3 | 14,2 | 11,7 | 10,1 | 12,2 | 10,8 | 13,9 | 12,3 | 11,6 | 12,0 | 13,1 | 13,0 | 10,7 | 13,4 | 13,1 | 10,5 | 14,1 | 13,5 | 10,1 | 11,2 |
| 8 | 12,1 | 11,4 | 12,7 | 0,0 | 13,5 | 12,1 | 11,8 | 13,4 | 10,2 | 13,9 | 11,1 | 11,9 | 12,6 | 12,0 | 11,8 | 12,4 | 11,1 | 11,0 | 12,2 | 12,2 | 13,3 | 13,6 | 10,7 | 10,3 |
| 9 | 8,9 | 9,9 | 8,1 | 0,0 | 5,2 | 9,0 | 8,7 | 9,2 | 11,0 | 8,2 | 10,0 | 8,7 | 7,9 | 10,9 | 8,4 | 10,5 | 10,9 | 8,6 | 8,9 | 9,7 | 7,5 | 9,6 | 9,6 | 9,0 |
| 10 - Concordo Totalmente | 23,7 | 23,0 | 24,3 | 0,0 | 22,1 | 23,8 | 24,5 | 22,5 | 24,6 | 18,5 | 24,6 | 25,1 | 25,0 | 24,2 | 22,6 | 22,6 | 26,8 | 27,1 | 23,6 | 22,5 | 27,1 | 19,3 | 22,9 | 24,3 |
| Score médio (0 a 100) | 67 | 67 | 67 | 55 | 68 | 69 | 67 | 66 | 68 | 62 | 69 | 68 | 68 | 68 | 66 | 66 | 70 | 70 | 68 | 65 | 72 | 65 | 65 | 66 |
| (000) | 6769 | 3275 | 3483 | 11 | 814 | 1413 | 1616 | 1444 | 1482 | 1347 | 1848 | 3574 | 1130 | 2769 | 2871 | 5024 | 1746 | 715 | 4243 | 1812 | 1967 | 1655 | 1196 | 1952 |
| Amostra | 1452 | 692 | 758 | 2 | 173 | 309 | 349 | 308 | 313 | 345 | 430 | 677 | 213 | 586 | 653 | 1095 | 357 | 154 | 907 | 391 | 422 | 357 | 255 | 418 |

■ [0-3] - Não concorda ■ [4-6] - Indiferente ■ [7-10] - Concorda

Nível Concordância: RBI vs. RSI

Q8. Numa escala de 0 a 10, em que 0 – Discordo Totalmente e 10 – Concordo Totalmente, qual o seu grau de concordância com cada uma das seguintes afirmações
Sou a favor de um RBI em alternativa ao RSI porque o valor de um RSI não permite uma vida condigna

| | TOTAL | Género | | | Idade | | | | | Classe Social | | | Instrução escolar | | | Situação profissional | | Composição do agregado familiar | | | Tendência política | | | |
|---------------------------------|-------|--------|------|-------|-------|-------|-------|-------|-------|---------------|------|------|-------------------|------------|----------|-----------------------|-----------|---------------------------------|----------|-------|--------------------|--------|------|-------------|
| | | Masc | Fem | Outro | 18/24 | 25/34 | 35/44 | 45/54 | 55/65 | A/B | C1 | C2/D | Básico | Secundário | Superior | Ativos | N. ativos | 1 p. | 2 a 3 p. | +3 p. | Esq. | Centro | Dir. | Outro/Ns Nr |
| 0 - Discordo Totalmente | 7,6 | 7,8 | 7,4 | 0,0 | 6,5 | 6,5 | 8,0 | 9,5 | 7,0 | 8,1 | 7,5 | 7,5 | 7,2 | 7,1 | 8,3 | 8,4 | 5,5 | 5,9 | 7,7 | 8,2 | 3,3 | 8,5 | 10,1 | 9,6 |
| 1 | 2,2 | 2,1 | 2,4 | 0,0 | 1,8 | 1,0 | 2,0 | 2,7 | 3,3 | 3,2 | 2,0 | 2,0 | 2,4 | 2,4 | 2,0 | 2,1 | 2,6 | 2,6 | 2,1 | 2,3 | 1,2 | 2,0 | 2,9 | 3,0 |
| 2 | 2,3 | 2,3 | 2,2 | 0,0 | 2,0 | 1,5 | 1,0 | 3,3 | 3,5 | 3,6 | 2,5 | 1,6 | 1,9 | 3,0 | 1,7 | 2,5 | 1,7 | 0,0 | 2,7 | 2,2 | 2,0 | 2,7 | 2,6 | 1,9 |
| 3 | 3,9 | 4,1 | 3,7 | 0,0 | 5,9 | 4,8 | 3,3 | 2,4 | 4,1 | 6,4 | 3,2 | 3,3 | 4,0 | 2,9 | 4,8 | 4,1 | 3,5 | 3,9 | 4,5 | 2,6 | 3,2 | 4,3 | 4,6 | 3,9 |
| 4 | 4,0 | 3,4 | 4,6 | 0,0 | 2,7 | 6,0 | 4,7 | 2,0 | 4,0 | 4,3 | 1,8 | 5,1 | 4,6 | 3,5 | 4,2 | 3,9 | 4,4 | 7,1 | 3,7 | 3,7 | 2,9 | 4,2 | 5,4 | 4,2 |
| 5 | 21,7 | 21,6 | 21,8 | 50,7 | 24,6 | 22,1 | 19,9 | 21,3 | 22,3 | 21,6 | 21,5 | 21,9 | 22,1 | 19,8 | 23,4 | 22,2 | 20,3 | 17,9 | 20,5 | 26,1 | 22,4 | 21,4 | 18,2 | 23,5 |
| 6 | 9,4 | 9,1 | 9,6 | 49,3 | 12,1 | 9,5 | 11,6 | 9,5 | 5,5 | 9,4 | 10,0 | 9,1 | 6,2 | 9,5 | 10,6 | 10,1 | 7,5 | 7,5 | 10,2 | 8,5 | 8,2 | 9,5 | 9,6 | 10,5 |
| 7 | 12,3 | 14,5 | 10,2 | 0,0 | 11,6 | 12,1 | 14,1 | 11,0 | 12,0 | 10,9 | 14,6 | 11,6 | 13,2 | 12,8 | 11,3 | 12,7 | 10,9 | 12,8 | 12,7 | 11,0 | 13,1 | 13,2 | 11,3 | 11,2 |
| 8 | 11,4 | 12,3 | 10,6 | 0,0 | 11,2 | 11,1 | 9,5 | 14,6 | 10,8 | 10,6 | 12,8 | 11,0 | 9,3 | 13,5 | 10,3 | 11,3 | 11,7 | 10,1 | 11,6 | 11,5 | 14,4 | 13,2 | 8,3 | 8,8 |
| 9 | 5,5 | 4,7 | 6,3 | 0,0 | 4,5 | 4,5 | 5,5 | 6,4 | 6,2 | 4,8 | 4,8 | 6,1 | 6,2 | 5,0 | 5,7 | 4,9 | 7,3 | 6,4 | 5,0 | 6,2 | 7,9 | 3,0 | 4,4 | 5,8 |
| 10 - Concordo Totalmente | 19,6 | 18,1 | 21,1 | 0,0 | 17,2 | 20,8 | 20,5 | 17,2 | 21,3 | 17,1 | 19,3 | 20,8 | 22,7 | 20,5 | 17,6 | 17,8 | 24,8 | 25,8 | 19,4 | 17,7 | 21,4 | 17,9 | 22,5 | 17,6 |
| Score médio (0 a 100) | 62 | 62 | 63 | 55 | 61 | 63 | 63 | 61 | 62 | 59 | 63 | 63 | 64 | 64 | 61 | 61 | 66 | 66 | 62 | 61 | 68 | 61 | 60 | 59 |
| (000) | 6769 | 3275 | 3483 | 11 | 814 | 1413 | 1616 | 1444 | 1482 | 1347 | 1848 | 3574 | 1130 | 2769 | 2871 | 5024 | 1746 | 715 | 4243 | 1812 | 1967 | 1655 | 1196 | 1952 |
| Amostra | 1452 | 692 | 758 | 2 | 173 | 309 | 349 | 308 | 313 | 345 | 430 | 677 | 213 | 586 | 653 | 1095 | 357 | 154 | 907 | 391 | 422 | 357 | 255 | 418 |

■ [0-3] - Não concorda ■ [4-6] - Indiferente ■ [7-10] - Concorda

Nível Concordância: RBI vs. RSI

Q8. Numa escala de 0 a 10, em que 0 – Discordo Totalmente e 10 – Concordo Totalmente, qual o seu grau de concordância com cada uma das seguintes afirmações
Considero que um RBI é mais eficaz do que um RSI, quando se está à procura de emprego, pois um RSI pode estimular a permanência no desemprego

| | TOTAL | Género | | | Idade | | | | | Classe Social | | | Instrução escolar | | Situação profissional | | Composição do agregado familiar | | | Tendência política | | | | |
|---------------------------------|-------|--------|------|-------|-------|-------|-------|-------|-------|---------------|------|------|-------------------|------------|-----------------------|--------|---------------------------------|------|----------|--------------------|------|--------|------|-------------|
| | | Masc | Fem | Outro | 18/24 | 25/34 | 35/44 | 45/54 | 55/65 | A/B | C1 | C2/D | Básico | Secundário | Superior | Ativos | N. ativos | 1 p. | 2 a 3 p. | +3 p. | Esq. | Centro | Dir. | Outro/Ns Nr |
| 0 - Discordo Totalmente | 6,2 | 7,2 | 5,3 | 0,0 | 2,6 | 6,8 | 6,5 | 6,8 | 6,7 | 5,8 | 6,8 | 6,0 | 5,0 | 7,6 | 5,3 | 6,9 | 4,2 | 6,3 | 6,0 | 6,7 | 5,7 | 5,6 | 7,6 | 6,3 |
| 1 | 1,7 | 1,6 | 1,7 | 0,0 | 0,9 | 1,2 | 1,5 | 1,5 | 2,9 | 3,0 | 1,3 | 1,3 | 1,5 | 1,5 | 1,9 | 1,3 | 2,7 | 2,9 | 1,9 | 0,7 | 1,6 | 2,6 | 1,3 | 1,1 |
| 2 | 1,9 | 1,6 | 2,3 | 0,0 | 0,5 | 0,6 | 0,8 | 2,8 | 4,2 | 1,1 | 2,8 | 1,8 | 2,2 | 2,8 | 1,0 | 1,4 | 3,3 | 2,1 | 2,3 | 1,0 | 0,8 | 1,6 | 1,1 | 3,8 |
| 3 | 2,4 | 3,2 | 1,7 | 0,0 | 3,6 | 2,2 | 2,1 | 0,4 | 4,3 | 2,4 | 2,5 | 2,4 | 3,4 | 2,5 | 1,9 | 1,8 | 4,1 | 5,0 | 2,2 | 2,0 | 2,8 | 2,1 | 2,0 | 2,6 |
| 4 | 3,3 | 3,6 | 3,1 | 0,0 | 4,5 | 3,4 | 4,5 | 2,0 | 2,6 | 1,9 | 2,9 | 4,1 | 3,3 | 3,5 | 3,2 | 2,9 | 4,5 | 3,8 | 3,9 | 1,9 | 3,1 | 4,6 | 1,6 | 3,6 |
| 5 | 14,9 | 13,5 | 16,1 | 50,7 | 18,8 | 14,7 | 15,1 | 15,8 | 11,7 | 12,1 | 15,6 | 15,6 | 17,5 | 15,2 | 13,5 | 15,2 | 14,1 | 15,5 | 14,4 | 15,8 | 12,9 | 13,5 | 10,1 | 21 |
| 6 | 8,1 | 8,0 | 8,2 | 0,0 | 12,2 | 6,9 | 10,1 | 7,2 | 5,6 | 7,0 | 9,0 | 8,0 | 6,9 | 8,2 | 8,4 | 7,6 | 9,4 | 8,0 | 8,0 | 8,3 | 9,3 | 8,1 | 7,0 | 7,5 |
| 7 | 10,6 | 11,4 | 10,0 | 0,0 | 13,3 | 11,6 | 9,0 | 10,8 | 9,9 | 10,0 | 12,7 | 9,8 | 9,7 | 9,1 | 12,5 | 10,1 | 12,3 | 7,9 | 12,0 | 8,6 | 12,9 | 11,0 | 9,4 | 8,8 |
| 8 | 13,9 | 14,5 | 13,3 | 49,3 | 13,6 | 10,9 | 14,1 | 15,9 | 14,8 | 15,4 | 14,3 | 13,2 | 13,9 | 14,2 | 13,6 | 14,1 | 13,4 | 11,1 | 14,6 | 13,5 | 12,9 | 16,1 | 16,6 | 11,4 |
| 9 | 8,2 | 8,1 | 8,3 | 0,0 | 12,3 | 7,2 | 7,1 | 8,0 | 8,4 | 9,5 | 7,1 | 8,3 | 6,1 | 7,4 | 9,8 | 8,4 | 7,6 | 7,3 | 8,1 | 8,9 | 10,0 | 6,8 | 9,4 | 6,8 |
| 10 - Concordo Totalmente | 28,7 | 27,3 | 30,2 | 0,0 | 17,7 | 34,4 | 29,2 | 28,8 | 28,8 | 31,7 | 25,0 | 29,5 | 30,6 | 27,9 | 28,8 | 30,3 | 24,3 | 30,1 | 26,8 | 32,8 | 27,9 | 28,0 | 33,9 | 27,0 |
| Score médio (0 a 100) | 70 | 69 | 71 | 65 | 69 | 72 | 70 | 70 | 68 | 72 | 68 | 70 | 70 | 68 | 71 | 71 | 67 | 67 | 69 | 72 | 71 | 69 | 73 | 67 |
| (000) | 6769 | 3275 | 3483 | 11 | 814 | 1413 | 1616 | 1444 | 1482 | 1347 | 1848 | 3574 | 1130 | 2769 | 2871 | 5024 | 1746 | 715 | 4243 | 1812 | 1967 | 1655 | 1196 | 1952 |
| Amostra | 1452 | 692 | 758 | 2 | 173 | 309 | 349 | 308 | 313 | 345 | 430 | 677 | 213 | 586 | 653 | 1095 | 357 | 154 | 907 | 391 | 422 | 357 | 255 | 418 |

■ [0-3] - Não concorda ■ [4-6] - Indiferente ■ [7-10] - Concorda

Nível Concordância: RBI vs. RSI

Q8. Numa escala de 0 a 10, em que 0 – Discordo Totalmente e 10 – Concordo Totalmente, qual o seu grau de concordância com cada uma das seguintes afirmações
Considero que um RBI é mais eficaz do que um RSI, pois as pessoas, com um RBI vão sentir-se mais motivadas a ganhar mais

| | TOTAL | Género | | | Idade | | | | | Classe Social | | | Instrução escolar | | | Situação profissional | | Composição do agregado familiar | | | Tendência política | | | |
|---------------------------------|-------|--------|------|-------|-------|-------|-------|-------|-------|---------------|------|------|-------------------|------------|----------|-----------------------|-----------|---------------------------------|----------|-------|--------------------|--------|------|-------------|
| | | Masc | Fem | Outro | 18/24 | 25/34 | 35/44 | 45/54 | 55/65 | A/B | C1 | C2/D | Básico | Secundário | Superior | Ativos | N. ativos | 1 p. | 2 a 3 p. | +3 p. | Esq. | Centro | Dir. | Outro/Ns Nr |
| 0 - Discordo Totalmente | 6,8 | 6,6 | 7,0 | 0,0 | 4,7 | 8,1 | 5,1 | 8,3 | 7,2 | 7,1 | 8,0 | 6,1 | 4,6 | 7,9 | 6,7 | 7,3 | 5,4 | 8,8 | 6,5 | 6,8 | 4,3 | 6,1 | 9,8 | 8,2 |
| 1 | 2,2 | 2,1 | 2,2 | 0,0 | 1,8 | 1,4 | 2,1 | 2,8 | 2,6 | 4,1 | 1,8 | 1,6 | 1,8 | 2,2 | 2,3 | 1,9 | 2,9 | 3,5 | 1,7 | 2,7 | 2,4 | 1,9 | 2,6 | 1,9 |
| 2 | 2,6 | 3,4 | 1,8 | 0,0 | 3,7 | 2,3 | 1,4 | 3,4 | 2,7 | 2,5 | 2,5 | 2,7 | 3,2 | 2,8 | 2,2 | 2,8 | 2,2 | 1,3 | 3,0 | 2,1 | 1,4 | 3,5 | 2,3 | 3,2 |
| 3 | 3,9 | 4,4 | 3,6 | 0,0 | 6,0 | 3,9 | 4,0 | 1,3 | 5,3 | 5,4 | 3,1 | 3,8 | 3,8 | 2,8 | 5,1 | 3,2 | 6,2 | 5,8 | 3,4 | 4,6 | 3,0 | 4,8 | 3,6 | 4,4 |
| 4 | 4,4 | 3,8 | 5,0 | 0,0 | 4,1 | 4,6 | 5,6 | 4,1 | 3,4 | 5,6 | 4,5 | 3,9 | 3,6 | 4,1 | 5,0 | 4,9 | 3,1 | 3,3 | 4,6 | 4,4 | 4,8 | 4,4 | 3,7 | 4,5 |
| 5 | 16,9 | 16,6 | 17,2 | 50,7 | 18,7 | 14,9 | 16,5 | 16,1 | 19,3 | 16,4 | 15,5 | 17,9 | 16,9 | 16,7 | 17,3 | 16,8 | 17,4 | 13,8 | 16,8 | 18,6 | 15,8 | 16,1 | 11,4 | 22,3 |
| 6 | 10,0 | 9,3 | 10,7 | 0,0 | 11,6 | 8,8 | 9,6 | 10,9 | 9,8 | 6,1 | 14,3 | 9,2 | 10,7 | 10,2 | 9,5 | 10,1 | 9,8 | 8,4 | 11,0 | 8,2 | 8,9 | 12,3 | 9,5 | 9,5 |
| 7 | 11,7 | 14,3 | 9,4 | 0,0 | 10,0 | 13,1 | 13,5 | 10,2 | 10,9 | 14,0 | 11,2 | 11,2 | 10,8 | 10,1 | 13,7 | 11,7 | 11,9 | 16,6 | 11,9 | 9,3 | 16,0 | 12,2 | 8,3 | 9,1 |
| 8 | 14,8 | 14,2 | 15,4 | 0,0 | 11,7 | 12,8 | 13,8 | 19,7 | 14,8 | 16,6 | 13,8 | 14,7 | 15,5 | 15,2 | 14,1 | 15,0 | 14,3 | 12,2 | 14,9 | 15,7 | 16,7 | 15,4 | 16,0 | 11,6 |
| 9 | 7,2 | 5,8 | 8,5 | 0,0 | 8,6 | 8,1 | 6,0 | 7,0 | 6,9 | 6,7 | 6,7 | 7,6 | 6,9 | 7,8 | 6,6 | 7,2 | 7,1 | 6,3 | 6,8 | 8,3 | 7,9 | 5,9 | 8,8 | 6,5 |
| 10 - Concordo Totalmente | 19,4 | 19,5 | 19,3 | 49,3 | 19,0 | 21,8 | 22,4 | 16,3 | 17,1 | 15,4 | 18,6 | 21,3 | 22,4 | 20,2 | 17,5 | 19,3 | 19,8 | 20,0 | 19,3 | 19,4 | 18,9 | 17,3 | 23,9 | 18,9 |
| Score médio (0 a 100) | 64 | 64 | 64 | 75 | 64 | 65 | 66 | 63 | 62 | 61 | 63 | 66 | 67 | 64 | 63 | 64 | 64 | 63 | 64 | 64 | 67 | 63 | 65 | 61 |
| (000) | 6769 | 3275 | 3483 | 11 | 814 | 1413 | 1616 | 1444 | 1482 | 1347 | 1848 | 3574 | 1130 | 2769 | 2871 | 5024 | 1746 | 715 | 4243 | 1812 | 1967 | 1655 | 1196 | 1952 |
| Amostra | 1452 | 692 | 758 | 2 | 173 | 309 | 349 | 308 | 313 | 345 | 430 | 677 | 213 | 586 | 653 | 1095 | 357 | 154 | 907 | 391 | 422 | 357 | 255 | 418 |

■ [0-3] - Não concorda ■ [4-6] - Indiferente ■ [7-10] - Concorda

Valor Mensal RBI

Q9. Na sua opinião se o RSI fosse substituído pelo RBI, qual deveria ser o valor mensal do RBI - Rendimento Básico Incondicional?

| | TOTAL | Género | | | Idade | | | | | Classe Social | | | Instrução escolar | | | Situação profissional | | Composição do agregado familiar | | | Tendência política | | | |
|-------------------------------------|-------|--------|------|-------|-------|-------|-------|-------|-------|---------------|------|------|-------------------|------------|----------|-----------------------|----------|---------------------------------|----------|-------|--------------------|--------|------|----------------|
| | | Masc | Fem | Outro | 18/24 | 25/34 | 35/44 | 45/54 | 55/65 | A/B | C1 | C2/D | Básico | Secundário | Superior | Ativos | N.ativos | 1 p. | 2 a 3 p. | +3 p. | Esq. | Centro | Dir. | Outro/ NsNr |
| Deveria ser igual ao salário mínimo | 42,6 | 42,9 | 42,5 | 0,0 | 27,2 | 38,7 | 46,3 | 45,1 | 48,4 | 43,3 | 44,0 | 41,6 | 44,7 | 43,6 | 40,9 | 42,5 | 42,9 | 44,2 | 43,0 | 41,1 | 46,5 | 41,7 | 38,6 | 41,9 |
| Deveria ser igual ao RSI | 23,3 | 25,2 | 21,5 | 0,0 | 30,4 | 24,6 | 25,2 | 19,2 | 20,1 | 22,8 | 24,1 | 23,1 | 21,3 | 22,5 | 24,9 | 23,9 | 21,6 | 23,0 | 22,7 | 24,8 | 23,4 | 24,8 | 27,3 | 19,5 |
| Deveria ser o dobro do RSI | 14,9 | 14,5 | 15,1 | 49,3 | 20,6 | 19,1 | 11,1 | 16,2 | 10,4 | 11,0 | 15,6 | 15,9 | 12,6 | 17,1 | 13,6 | 14,9 | 14,9 | 14,6 | 14,2 | 16,4 | 14,4 | 15,0 | 17,8 | 13,4 |
| Outro | 4,8 | 5,9 | 3,7 | 0,0 | 4,6 | 5,0 | 4,8 | 4,2 | 5,2 | 5,4 | 6,1 | 3,8 | 3,3 | 5,3 | 4,8 | 4,8 | 4,7 | 5,5 | 4,5 | 5,2 | 5,6 | 3,6 | 5,7 | 4,3 |
| Não Sabe | 14,4 | 11,4 | 17,2 | 50,7 | 17,2 | 12,6 | 12,6 | 15,3 | 15,9 | 17,4 | 10,1 | 15,6 | 18,1 | 11,5 | 15,8 | 13,9 | 16,0 | 12,6 | 15,6 | 12,5 | 10,1 | 14,8 | 10,6 | 20,9 |
| (000) | 6769 | 3275 | 3483 | 11 | 814 | 1413 | 1616 | 1444 | 1482 | 1347 | 1848 | 3574 | 1130 | 2769 | 2871 | 5024 | 1746 | 715 | 4243 | 1812 | 1967 | 1655 | 1196 | 1952 |
| Amostra | 1452 | 692 | 758 | 2 | 173 | 309 | 349 | 308 | 313 | 345 | 430 | 677 | 213 | 586 | 653 | 1095 | 357 | 154 | 907 | 391 | 422 | 357 | 255 | 418 |

Impacto RBI: Alteração de Comportamentos

Q10. Perante a possibilidade de poder ter acesso a um RBI, aumentando assim o seu rendimento mensal, diria que:

| | TOTAL | Género | | | Idade | | | | | Classe Social | | | Instrução escolar | | | Situação | | Composição do | | | Tendência política | | | |
|--|-------|--------|------|-------|-------|-------|-------|-------|-------|---------------|------|------|-------------------|------------|----------|----------|-----------|---------------|----------|-------|--------------------|--------|------|------------|
| | | Masc | Fem | Outro | 18/24 | 25/34 | 35/44 | 45/54 | 55/65 | A/B | C1 | C2/D | Básico | Secundário | Superior | Ativos | N. ativos | 1 p. | 2 a 3 p. | +3 p. | Esq. | Centro | Dir. | Outro/NsNr |
| Passaria a comprar produtos amigos do ambiente, de modo a reduzir o seu impacto ambiental | 58,5 | 56,9 | 59,9 | 49,3 | 65,0 | 63,3 | 56,6 | 55,8 | 55,0 | 55,1 | 59,0 | 59,5 | 50,6 | 60,2 | 59,9 | 57,8 | 60,3 | 60,9 | 58,9 | 56,5 | 65,4 | 55,9 | 59,3 | 53,2 |
| Passaria a comprar apenas produtos provenientes de agricultura biológica | 27,0 | 24,8 | 29,2 | - | 26,1 | 28,8 | 32,9 | 22,9 | 23,4 | 26,5 | 28,8 | 26,3 | 26,2 | 28,7 | 25,7 | 26,6 | 28,2 | 30,3 | 27,2 | 25,4 | 29,1 | 27,9 | 24,7 | 25,6 |
| Reduziria o horário laboral, ou mudaria de emprego, para um outro onde o impacto ambiental fosse mais positivo que o emprego atual | 23,0 | 24,4 | 21,7 | - | 24,7 | 24,4 | 27,2 | 21,1 | 17,7 | 22,2 | 20,7 | 24,4 | 23,8 | 21,3 | 24,2 | 23,4 | 21,8 | 24,8 | 22,9 | 22,3 | 24,5 | 25,1 | 24,2 | 18,8 |
| Aumentaria o meu poder de compra e consumiria mais, sem pensar no ambiente | 9,7 | 11,8 | 7,7 | - | 10,7 | 11,1 | 11,6 | 8,9 | 6,5 | 8,4 | 10,3 | 9,9 | 11,9 | 9,3 | 9,2 | 10,0 | 8,9 | 15,0 | 8,5 | 10,4 | 10,0 | 10,3 | 11,0 | 8,1 |
| Outras | 3,2 | 3,0 | 3,3 | 49,3 | 2,6 | 3,2 | 5,4 | 3,1 | 1,4 | 4,6 | 2,9 | 2,9 | 1,8 | 2,7 | 4,3 | 3,8 | 1,5 | 2,0 | 3,3 | 3,5 | 3,3 | 3,1 | 3,0 | 3,4 |
| Não alteraria os meus comportamentos | 15,5 | 17,0 | 14,0 | - | 8,3 | 12,6 | 14,8 | 18,3 | 20,0 | 18,1 | 17,8 | 13,3 | 14,5 | 16,3 | 15,1 | 15,7 | 14,8 | 10,7 | 16,3 | 15,3 | 13,0 | 17,7 | 15,5 | 16,0 |
| Não Sabe | 8,1 | 7,5 | 8,5 | 50,7 | 10,6 | 7,5 | 7,2 | 7,1 | 9,2 | 8,1 | 5,1 | 9,6 | 12,2 | 7,1 | 7,4 | 8,1 | 8,1 | 10,5 | 6,3 | 11,1 | 4,6 | 7,7 | 5,9 | 13,3 |
| (000) | 6769 | 3275 | 3483 | 11 | 814 | 1413 | 1616 | 1444 | 1482 | 1347 | 1848 | 3574 | 1130 | 2769 | 2871 | 5024 | 1746 | 715 | 4243 | 1812 | 1967 | 1655 | 1196 | 1952 |
| Amostra | 1452 | 692 | 758 | 2 | 173 | 309 | 349 | 308 | 313 | 345 | 430 | 677 | 213 | 586 | 653 | 1095 | 357 | 154 | 907 | 391 | 422 | 357 | 255 | 418 |

Base: Totalidade dos Indivíduos (6.769.000; n=1452)
% Verticais

Índice Concordância: Experiência Piloto RBI

Q11. Numa escala de 0 a 10, em que 0 – Discordo Totalmente e 10 – Concordo Totalmente, qual o seu grau de concordância com cada uma das seguintes afirmações tendo em conta a possibilidade de se avançar com uma experiência piloto ao RBI, numa determinada região do país

É necessário realizar uma experiência piloto, para conhecer os efeitos de um RBI a nível municipal ou regional, para depois implementá-lo à escala nacional

| | TOTAL | Género | | | Idade | | | | | Classe Social | | | Instrução escolar | | | Situação profissional | | Composição do agregado familiar | | | Tendência política | | | |
|---------------------------------|-------|--------|------|-------|-------|-------|-------|-------|-------|---------------|------|------|-------------------|------------|----------|-----------------------|-----------|---------------------------------|----------|-------|--------------------|--------|------|-------------|
| | | Masc | Fem | Outro | 18/24 | 25/34 | 35/44 | 45/54 | 55/65 | A/B | C1 | C2/D | Básico | Secundário | Superior | Ativos | N. ativos | 1 p. | 2 a 3 p. | +3 p. | Esq. | Centro | Dir. | Outro/Ns Nr |
| 0 - Discordo Totalmente | 7,3 | 7,0 | 7,5 | 0,0 | 4,4 | 6,4 | 8,2 | 9,5 | 6,5 | 8,0 | 7,3 | 7,0 | 6,5 | 8,6 | 6,3 | 7,1 | 7,6 | 8,6 | 6,6 | 8,2 | 5,4 | 4,9 | 9,5 | 9,8 |
| 1 | 1,2 | 1,4 | 0,9 | 0,0 | 0,5 | 0,6 | 2,1 | 1,1 | 1,2 | 3,3 | 1,4 | 0,3 | 1,3 | 0,6 | 1,7 | 1,2 | 1,0 | 1,6 | 1,1 | 1,2 | 0,8 | 2,5 | 1,6 | 0,2 |
| 2 | 2,0 | 1,7 | 2,2 | 0,0 | 1,2 | 1,8 | 1,6 | 2,3 | 2,6 | 2,2 | 1,4 | 2,2 | 2,4 | 1,6 | 2,2 | 2,0 | 2,0 | 2,7 | 1,8 | 2,1 | 2,2 | 2,0 | 1,4 | 2,0 |
| 3 | 3,8 | 3,7 | 3,9 | 0,0 | 2,1 | 4,0 | 4,3 | 3,5 | 4,3 | 4,6 | 5,2 | 2,8 | 2,3 | 4,5 | 3,7 | 3,7 | 4,0 | 1,1 | 4,2 | 4,0 | 4,1 | 4,3 | 2,2 | 4,1 |
| 4 | 2,7 | 1,4 | 4,0 | 0,0 | 3,2 | 3,2 | 3,2 | 0,8 | 3,3 | 2,4 | 2,6 | 2,9 | 2,3 | 2,0 | 3,6 | 2,5 | 3,3 | 2,8 | 2,4 | 3,3 | 2,6 | 2,9 | 0,0 | 4,3 |
| 5 | 15,8 | 15,5 | 16,1 | 50,7 | 17,8 | 15,6 | 15,7 | 17,1 | 14,0 | 14,2 | 15,2 | 16,8 | 18,8 | 15,3 | 15,2 | 16,2 | 14,8 | 15,5 | 16,9 | 13,6 | 15,6 | 13,6 | 16,0 | 17,9 |
| 6 | 7,5 | 6,2 | 8,6 | 49,3 | 6,4 | 8,2 | 9,0 | 6,1 | 7,1 | 4,3 | 8,3 | 8,3 | 8,1 | 6,9 | 7,8 | 7,5 | 7,3 | 5,2 | 7,7 | 7,9 | 10,0 | 7,3 | 5,9 | 6,1 |
| 7 | 8,6 | 8,3 | 8,9 | 0,0 | 16,3 | 8,9 | 6,2 | 8,4 | 6,9 | 7,9 | 10,0 | 8,1 | 5,3 | 7,7 | 10,7 | 7,5 | 11,5 | 7,4 | 8,5 | 9,3 | 8,3 | 9,0 | 10,2 | 7,4 |
| 8 | 14,9 | 17,0 | 12,9 | 0,0 | 12,4 | 15,6 | 16,1 | 15,2 | 13,9 | 16,5 | 16,9 | 13,2 | 12,2 | 15,7 | 15,1 | 15,6 | 12,8 | 13,9 | 15,2 | 14,4 | 14,8 | 16,3 | 16,3 | 12,8 |
| 9 | 7,9 | 6,7 | 9,1 | 0,0 | 9,5 | 7,3 | 5,3 | 8,4 | 10,0 | 6,7 | 9,2 | 7,7 | 7,4 | 8,2 | 7,8 | 7,6 | 8,7 | 7,1 | 8,6 | 6,6 | 8,1 | 6,7 | 9,4 | 7,8 |
| 10 - Concordo Totalmente | 25,5 | 28,5 | 22,7 | 0,0 | 24,6 | 25,9 | 24,8 | 25,6 | 26,2 | 27,1 | 20,8 | 27,3 | 30,2 | 25,3 | 23,8 | 26,0 | 23,9 | 31,6 | 24,2 | 26,1 | 26,6 | 27,1 | 25,9 | 22,8 |
| Não Sabe | 2,9 | 2,5 | 3,3 | 0,0 | 1,7 | 2,7 | 3,6 | 2,1 | 3,9 | 3,0 | 1,8 | 3,5 | 3,2 | 3,5 | 2,3 | 2,9 | 3,1 | 2,5 | 2,8 | 3,4 | 1,6 | 3,3 | 1,5 | 4,8 |
| Score médio (0 a 100) | 68 | 69 | 66 | 55 | 71 | 69 | 65 | 67 | 68 | 67 | 66 | 69 | 69 | 67 | 67 | 68 | 67 | 69 | 68 | 67 | 69 | 69 | 68 | 64 |
| (000) | 6769 | 3275 | 3483 | 11 | 814 | 1413 | 1616 | 1444 | 1482 | 1347 | 1848 | 3574 | 1130 | 2769 | 2871 | 5024 | 1746 | 715 | 4243 | 1812 | 1967 | 1655 | 1196 | 1952 |
| Amostra | 1452 | 692 | 758 | 2 | 173 | 309 | 349 | 308 | 313 | 345 | 430 | 677 | 213 | 586 | 653 | 1095 | 357 | 154 | 907 | 391 | 422 | 357 | 255 | 418 |

■ [0-3] - Não concorda ■ [4-6] - Indiferente ■ [7-10] - Concorda ■ Ns/Nr

Índice Concordância: Experiência Piloto RBI

Q11. Numa escala de 0 a 10, em que 0 – Discordo Totalmente e 10 – Concordo Totalmente, qual o seu grau de concordância com cada uma das seguintes afirmações tendo em conta a possibilidade de se avançar com uma experiência piloto ao RBI, numa determinada região do país
É necessário realizar uma experiência piloto para haver um amplo debate público nacional sobre o tema

| | TOTAL | Género | | | Idade | | | | | Classe Social | | | Instrução escolar | | | Situação profissional | | Composição do agregado familiar | | | Tendência política | | | |
|---------------------------------|-------|--------|------|-------|-------|-------|-------|-------|-------|---------------|------|------|-------------------|------------|----------|-----------------------|-----------|---------------------------------|----------|-------|--------------------|--------|------|-------------|
| | | Masc | Fem | Outro | 18/24 | 25/34 | 35/44 | 45/54 | 55/65 | A/B | C1 | C2/D | Básico | Secundário | Superior | Ativos | N. ativos | 1 p. | 2 a 3 p. | +3 p. | Esq. | Centro | Dir. | Outro/Ns Nr |
| 0 - Discordo Totalmente | 5,9 | 5,4 | 6,3 | 49,3 | 1,8 | 6,2 | 6,4 | 7,3 | 6,1 | 7,4 | 5,9 | 5,4 | 5,5 | 6,6 | 5,4 | 6,0 | 5,8 | 8,1 | 5,5 | 6,2 | 3,5 | 5,1 | 8,4 | 7,5 |
| 1 | 1,3 | 0,7 | 1,9 | 0,0 | 1,7 | 0,5 | 1,4 | 0,3 | 2,6 | 1,6 | 1,6 | 1,0 | 0,5 | 1,2 | 1,7 | 1,3 | 1,3 | 1,3 | 1,5 | 0,8 | 1,2 | 1,7 | 2,2 | 0,5 |
| 2 | 2,1 | 2,4 | 1,9 | 0,0 | 1,0 | 1,8 | 2,0 | 2,3 | 3,0 | 1,4 | 2,5 | 2,2 | 2,9 | 1,9 | 2,1 | 2,3 | 1,5 | 2,7 | 2,0 | 2,1 | 1,3 | 3,1 | 0,8 | 3,0 |
| 3 | 3,0 | 2,8 | 3,2 | 0,0 | 3,1 | 2,8 | 2,9 | 2,8 | 3,4 | 4,1 | 2,3 | 2,9 | 2,2 | 3,3 | 3,0 | 3,1 | 2,6 | 1,1 | 3,2 | 3,2 | 3,0 | 3,1 | 2,4 | 3,2 |
| 4 | 3,2 | 3,4 | 3,1 | 0,0 | 4,1 | 3,6 | 4,7 | 2,5 | 1,5 | 4,6 | 3,4 | 2,6 | 3,1 | 2,4 | 4,0 | 3,1 | 3,6 | 3,0 | 2,9 | 3,9 | 3,4 | 3,4 | 0,8 | 4,4 |
| 5 | 14,9 | 13,1 | 16,5 | 50,7 | 14,1 | 13,7 | 16,3 | 17,1 | 13,0 | 15,3 | 15,5 | 14,5 | 12,7 | 15,6 | 15,1 | 15,3 | 13,9 | 18,3 | 14,0 | 15,8 | 13,2 | 14,2 | 13,1 | 18,3 |
| 6 | 8,3 | 6,7 | 9,9 | 0,0 | 7,4 | 9,1 | 8,9 | 7,9 | 7,9 | 5,8 | 10,1 | 8,4 | 8,7 | 7,3 | 9,2 | 8,4 | 8,0 | 5,0 | 8,8 | 8,5 | 10,6 | 8,0 | 7,3 | 6,9 |
| 7 | 11,8 | 10,9 | 12,7 | 0,0 | 15,9 | 13,6 | 10,6 | 10,3 | 10,8 | 10,1 | 12,0 | 12,4 | 12,5 | 11,1 | 12,3 | 11,8 | 12,0 | 9,7 | 11,9 | 12,5 | 13,3 | 9,4 | 11,5 | 12,6 |
| 8 | 16,5 | 18,6 | 14,5 | 0,0 | 15,0 | 19,0 | 14,5 | 17,2 | 16,4 | 16,7 | 18,8 | 15,2 | 14,9 | 17,4 | 16,3 | 17,0 | 15,1 | 15,5 | 17,3 | 15,0 | 17,0 | 16,6 | 22,3 | 12,4 |
| 9 | 7,9 | 8,6 | 7,3 | 0,0 | 10,5 | 7,6 | 6,6 | 7,1 | 9,0 | 8,4 | 6,4 | 8,5 | 8,8 | 6,7 | 8,7 | 7,5 | 9,1 | 6,1 | 8,6 | 6,9 | 8,2 | 7,7 | 7,7 | 7,9 |
| 10 - Concordo Totalmente | 22,2 | 24,9 | 19,8 | 0,0 | 22,9 | 19,5 | 22,8 | 23,0 | 23,1 | 21,1 | 19,2 | 24,2 | 25,1 | 23,3 | 20,0 | 21,8 | 23,3 | 27,2 | 21,4 | 22,2 | 24,0 | 24,8 | 21,2 | 18,9 |
| Não Sabe | 2,8 | 2,6 | 3,0 | 0,0 | 2,5 | 2,7 | 3,0 | 2,3 | 3,3 | 3,5 | 2,3 | 2,7 | 3,2 | 3,2 | 2,2 | 2,5 | 3,7 | 1,9 | 2,8 | 3,0 | 1,1 | 3,1 | 2,4 | 4,4 |
| Score médio (0 a 100) | 68 | 70 | 66 | 25 | 72 | 68 | 67 | 68 | 68 | 66 | 67 | 69 | 70 | 68 | 67 | 68 | 69 | 68 | 68 | 67 | 71 | 69 | 68 | 64 |
| (000) | 6769 | 3275 | 3483 | 11 | 814 | 1413 | 1616 | 1444 | 1482 | 1347 | 1848 | 3574 | 1130 | 2769 | 2871 | 5024 | 1746 | 715 | 4243 | 1812 | 1967 | 1655 | 1196 | 1952 |
| Amostra | 1452 | 692 | 758 | 2 | 173 | 309 | 349 | 308 | 313 | 345 | 430 | 677 | 213 | 586 | 653 | 1095 | 357 | 154 | 907 | 391 | 422 | 357 | 255 | 418 |

■ [0-3] - Não concorda ■ [4-6] - Indiferente ■ [7-10] - Concorda ■ Ns/Nr

Índice Concordância: Experiência Piloto RBI

Q11. Numa escala de 0 a 10, em que 0 – Discordo Totalmente e 10 – Concordo Totalmente, qual o seu grau de concordância com cada uma das seguintes afirmações tendo em conta a possibilidade de se avançar com uma experiência piloto ao RBI, numa determinada região do país

Não é necessária uma experiência piloto, pois já temos muito conhecimento sobre o RBI devido às várias experiências feitas no mundo que demonstram os seus efeitos positivos

| | TOTAL | Género | | | Idade | | | | | Classe Social | | | Instrução escolar | | | Situação profissional | | Composição do agregado familiar | | | Tendência política | | | |
|---------------------------------|-------|--------|------|-------|-------|-------|-------|-------|-------|---------------|------|------|-------------------|------------|----------|-----------------------|-----------|---------------------------------|----------|-------|--------------------|--------|------|-------------|
| | | Masc | Fem | Outro | 18/24 | 25/34 | 35/44 | 45/54 | 55/65 | A/B | C1 | C2/D | Básico | Secundário | Superior | Ativos | N. ativos | 1 p. | 2 a 3 p. | +3 p. | Esq. | Centro | Dir. | Outro/Ns Nr |
| 0 - Discordo Totalmente | 19,1 | 20,7 | 17,7 | 0,0 | 17,5 | 15,4 | 16,3 | 22,9 | 22,9 | 23,0 | 17,6 | 18,5 | 18,6 | 20,1 | 18,4 | 19,9 | 17,0 | 19,8 | 18,0 | 21,4 | 21,3 | 18,6 | 18,5 | 17,7 |
| 1 | 3,8 | 4,0 | 3,6 | 0,0 | 3,2 | 3,4 | 3,6 | 3,6 | 4,9 | 4,1 | 4,3 | 3,4 | 3,6 | 4,7 | 3,0 | 3,8 | 3,8 | 1,8 | 4,0 | 4,0 | 4,1 | 3,6 | 3,9 | 3,6 |
| 2 | 7,4 | 6,7 | 8,2 | 0,0 | 7,1 | 7,4 | 7,9 | 5,6 | 8,9 | 8,0 | 8,2 | 6,8 | 5,1 | 8,1 | 7,7 | 7,7 | 6,6 | 4,1 | 7,8 | 7,8 | 8,2 | 6,6 | 8,3 | 6,8 |
| 3 | 8,1 | 7,7 | 8,4 | 0,0 | 10,3 | 8,8 | 4,4 | 9,4 | 8,8 | 8,7 | 8,2 | 7,8 | 8,2 | 8,1 | 8,0 | 7,9 | 8,6 | 9,2 | 7,5 | 9,0 | 8,3 | 6,6 | 9,1 | 8,4 |
| 4 | 9,2 | 10,5 | 8,0 | 0,0 | 11,3 | 11,7 | 10,8 | 7,4 | 5,7 | 8,1 | 8,1 | 10,2 | 9,8 | 8,0 | 10,2 | 10,0 | 7,0 | 8,0 | 9,4 | 9,3 | 10,2 | 9,5 | 8,2 | 8,5 |
| 5 | 17,1 | 17,5 | 16,6 | 50,7 | 16,7 | 16,5 | 18,0 | 18,6 | 15,5 | 14,9 | 17,0 | 18,0 | 22,5 | 16,7 | 15,4 | 16,8 | 17,9 | 25,1 | 16,2 | 16,0 | 13,5 | 17,5 | 16,2 | 20,9 |
| 6 | 5,5 | 4,8 | 6,1 | 0,0 | 6,5 | 7,2 | 5,7 | 4,5 | 4,1 | 5,7 | 5,7 | 5,3 | 3,7 | 4,6 | 7,0 | 5,7 | 4,9 | 2,3 | 6,5 | 4,4 | 6,5 | 6,3 | 5,8 | 3,5 |
| 7 | 5,6 | 5,4 | 5,8 | 0,0 | 7,0 | 4,8 | 5,3 | 6,3 | 5,4 | 5,7 | 5,6 | 5,6 | 5,8 | 4,9 | 6,3 | 5,2 | 6,9 | 3,6 | 6,4 | 4,6 | 5,2 | 6,9 | 5,4 | 5,1 |
| 8 | 7,0 | 6,1 | 7,9 | 0,0 | 6,4 | 5,8 | 9,4 | 4,7 | 8,0 | 7,2 | 6,6 | 7,1 | 9,2 | 5,9 | 7,2 | 6,5 | 8,5 | 5,5 | 7,5 | 6,4 | 7,2 | 9,0 | 6,0 | 5,8 |
| 9 | 2,7 | 2,6 | 2,7 | 0,0 | 2,5 | 3,3 | 2,2 | 3,8 | 1,7 | 1,9 | 2,5 | 3,1 | 2,7 | 2,5 | 2,9 | 2,7 | 2,6 | 3,3 | 2,5 | 2,9 | 3,3 | 2,7 | 1,9 | 2,5 |
| 10 - Concordo Totalmente | 9,6 | 9,4 | 9,7 | 0,0 | 3,6 | 9,8 | 11,8 | 10,0 | 9,7 | 8,9 | 11,3 | 8,9 | 8,6 | 10,5 | 9,1 | 9,4 | 10,2 | 13,2 | 9,2 | 9,0 | 8,6 | 8,5 | 11,8 | 10,0 |
| Não Sabe | 4,9 | 4,7 | 5,1 | 49,3 | 7,9 | 5,8 | 4,7 | 3,2 | 4,4 | 3,8 | 5,0 | 5,4 | 2,4 | 6,0 | 5,0 | 4,5 | 6,1 | 4,0 | 5,0 | 5,1 | 3,5 | 4,1 | 4,9 | 7,1 |
| Score médio (0 a 100) | 44 | 42 | 45 | 50 | 41 | 45 | 47 | 42 | 41 | 41 | 45 | 44 | 45 | 42 | 44 | 43 | 46 | 46 | 44 | 41 | 42 | 45 | 44 | 44 |
| (000) | 6769 | 3275 | 3483 | 11 | 814 | 1413 | 1616 | 1444 | 1482 | 1347 | 1848 | 3574 | 1130 | 2769 | 2871 | 5024 | 1746 | 715 | 4243 | 1812 | 1967 | 1655 | 1196 | 1952 |
| Amostra | 1452 | 692 | 758 | 2 | 173 | 309 | 349 | 308 | 313 | 345 | 430 | 677 | 213 | 586 | 653 | 1095 | 357 | 154 | 907 | 391 | 422 | 357 | 255 | 418 |

■ [0-3] - Não concorda ■ [4-6] - Indiferente ■ [7-10] - Concorda ■ Ns/Nr

Índice Concordância: Experiência Piloto RBI

Q11. Numa escala de 0 a 10, em que 0 – Discordo Totalmente e 10 – Concordo Totalmente, qual o seu grau de concordância com cada uma das seguintes afirmações tendo em conta a possibilidade de se avançar com uma experiência piloto ao RBI, numa determinada região do país
As experiências piloto não servem para provar nada

| | TOTAL | Género | | | Idade | | | | | Classe Social | | | Instrução escolar | | | Situação profissional | | Composição do agregado familiar | | | Tendência política | | | |
|---------------------------------|-------|--------|------|-------|-------|-------|-------|-------|-------|---------------|------|------|-------------------|------------|----------|-----------------------|-----------|---------------------------------|----------|-------|--------------------|--------|------|-------------|
| | | Masc | Fem | Outro | 18/24 | 25/34 | 35/44 | 45/54 | 55/65 | A/B | C1 | C2/D | Básico | Secundário | Superior | Ativos | N. ativos | 1 p. | 2 a 3 p. | +3 p. | Esq. | Centro | Dir. | Outro/Ns Nr |
| 0 - Discordo Totalmente | 31,3 | 31,8 | 30,8 | 49,3 | 38,5 | 32,2 | 29,5 | 30,5 | 29,0 | 36,9 | 32,1 | 28,8 | 26,0 | 31,6 | 33,1 | 31,7 | 30,0 | 32,0 | 30,3 | 33,3 | 34,6 | 31,6 | 30,7 | 27,2 |
| 1 | 7,0 | 6,9 | 7,1 | 0,0 | 8,3 | 6,8 | 6,8 | 6,5 | 7,0 | 8,0 | 7,5 | 6,3 | 3,2 | 6,8 | 8,6 | 7,0 | 7,0 | 6,9 | 6,6 | 7,9 | 6,2 | 7,3 | 8,1 | 6,8 |
| 2 | 8,8 | 9,8 | 7,9 | 0,0 | 9,7 | 12,1 | 7,7 | 8,5 | 6,6 | 7,9 | 10,3 | 8,3 | 7,4 | 8,0 | 10,1 | 9,7 | 6,3 | 6,6 | 8,7 | 9,9 | 9,6 | 7,8 | 9,8 | 8,2 |
| 3 | 7,2 | 7,7 | 6,8 | 0,0 | 7,0 | 8,0 | 8,1 | 5,8 | 7,2 | 7,6 | 7,5 | 7,0 | 5,5 | 6,9 | 8,3 | 7,3 | 7,2 | 8,5 | 7,6 | 6,0 | 7,1 | 7,4 | 5,9 | 8,1 |
| 4 | 6,4 | 5,9 | 7,0 | 0,0 | 8,7 | 6,9 | 7,7 | 4,1 | 5,6 | 5,6 | 6,7 | 6,6 | 5,0 | 6,6 | 6,8 | 6,2 | 7,2 | 6,7 | 6,5 | 6,0 | 6,6 | 7,4 | 5,1 | 6,2 |
| 5 | 16,8 | 17,3 | 16,1 | 50,7 | 11,8 | 12,9 | 16,0 | 21,2 | 19,5 | 14,7 | 15,9 | 17,9 | 23,5 | 17,5 | 13,4 | 16,8 | 16,7 | 13,2 | 18,0 | 15,1 | 15,3 | 18,1 | 16,7 | 17,1 |
| 6 | 3,7 | 3,5 | 3,9 | 0,0 | 3,5 | 4,3 | 3,6 | 3,4 | 3,7 | 2,7 | 4,1 | 3,9 | 4,6 | 3,6 | 3,5 | 3,3 | 4,9 | 3,1 | 3,9 | 3,5 | 4,0 | 4,9 | 2,8 | 3 |
| 7 | 4,2 | 4,2 | 4,3 | 0,0 | 2,2 | 3,8 | 3,5 | 5,4 | 5,4 | 3,5 | 5,5 | 3,8 | 5,6 | 3,7 | 4,1 | 4,2 | 4,3 | 3,8 | 4,5 | 3,7 | 4,5 | 4,6 | 3,2 | 4,3 |
| 8 | 3,4 | 3,6 | 3,2 | 0,0 | 2,3 | 3,2 | 3,1 | 4,5 | 3,6 | 2,7 | 3,4 | 3,7 | 5,6 | 3,4 | 2,6 | 3,3 | 3,9 | 3,9 | 4,0 | 1,8 | 3,7 | 3,5 | 4,2 | 2,5 |
| 9 | 1,7 | 1,8 | 1,6 | 0,0 | 2,6 | 1,8 | 1,7 | 1,6 | 1,2 | 1,9 | 0,9 | 2,0 | 2,7 | 1,3 | 1,7 | 1,6 | 1,9 | 2,9 | 1,1 | 2,6 | 1,7 | 0,9 | 1,5 | 2,5 |
| 10 - Concordo Totalmente | 6,6 | 5,5 | 7,6 | 0,0 | 1,8 | 3,9 | 9,0 | 6,2 | 9,4 | 6,3 | 4,6 | 7,7 | 9,1 | 7,0 | 5,1 | 6,2 | 7,5 | 9,4 | 6,1 | 6,6 | 4,5 | 3,4 | 10,7 | 8,7 |
| Não Sabe | 2,9 | 2,1 | 3,7 | 0,0 | 3,6 | 4,1 | 3,1 | 2,2 | 1,8 | 2,2 | 1,6 | 3,9 | 1,9 | 3,6 | 2,6 | 2,8 | 3,3 | 3,2 | 2,6 | 3,5 | 2,3 | 2,0 | 1,3 | 5,3 |
| Score médio (0 a 100) | 33 | 32 | 33 | 25 | 25 | 29 | 35 | 34 | 36 | 29 | 31 | 35 | 41 | 33 | 29 | 32 | 35 | 35 | 33 | 31 | 30 | 30 | 35 | 36 |
| (000) | 6769 | 3275 | 3483 | 11 | 814 | 1413 | 1616 | 1444 | 1482 | 1347 | 1848 | 3574 | 1130 | 2769 | 2871 | 5024 | 1746 | 715 | 4243 | 1812 | 1967 | 1655 | 1196 | 1952 |
| Amostra | 1452 | 692 | 758 | 2 | 173 | 309 | 349 | 308 | 313 | 345 | 430 | 677 | 213 | 586 | 653 | 1095 | 357 | 154 | 907 | 391 | 422 | 357 | 255 | 418 |

■ [0-3] - Não concorda ■ [4-6] - Indiferente ■ [7-10] - Concorda ■ Ns/Nr

Grau favorabilidade implementação RBI

Q12. Numa escala de 0 a 10, em que 0 = Totalmente desfavorável e 10 = Totalmente favorável, qual a sua opinião quanto à implementação de um RBI em Portugal?

| | TOTAL | Género | | | Idade | | | | | Classe Social | | | Instrução escolar | | | Situação profissional | | Composição do agregado familiar | | | Tendência política | | | |
|---------------------------------|-------|--------|------|-------|-------|-------|-------|-------|-------|---------------|------|------|-------------------|------------|----------|-----------------------|----------|---------------------------------|----------|-------|--------------------|--------|------|------------|
| | | Masc | Fem | Outro | 18/24 | 25/34 | 35/44 | 45/54 | 55/65 | A/B | C1 | C2/D | Básico | Secundário | Superior | Ativos | N.ativos | 1 p. | 2 a 3 p. | +3 p. | Esq. | Centro | Dir. | Outro/NsNr |
| 0 - Discordo Totalmente | 3,5 | 4,2 | 2,9 | 0,0 | 2,4 | 3,1 | 2,0 | 4,9 | 4,9 | 3,8 | 4,4 | 3,0 | 1,4 | 4,8 | 3,1 | 3,7 | 2,9 | 2,2 | 3,6 | 3,9 | 1,8 | 2,5 | 7,1 | 3,9 |
| 1 | 0,7 | 0,7 | 0,7 | 0,0 | 0,0 | 0,5 | 0,5 | 1,3 | 0,7 | 0,6 | 0,9 | 0,6 | 0,0 | 1,1 | 0,5 | 0,8 | 0,3 | 1,3 | 0,6 | 0,5 | 0,5 | 0,8 | 0,4 | 0,9 |
| 2 | 0,8 | 0,9 | 0,7 | 0,0 | 0,0 | 1,0 | 0,9 | 1,6 | 0,3 | 1,9 | 0,5 | 0,6 | 0,3 | 0,5 | 1,3 | 1,1 | 0,0 | 0,0 | 0,8 | 1,1 | 0,4 | 1,4 | 0,7 | 0,8 |
| 3 | 1,5 | 1,2 | 1,9 | 0,0 | 0,5 | 1,2 | 1,2 | 2,0 | 2,4 | 3,6 | 1,1 | 1,0 | 1,8 | 0,8 | 2,2 | 1,5 | 1,6 | 1,0 | 1,5 | 1,9 | 1,2 | 1,7 | 1,7 | 1,7 |
| 4 | 2,3 | 2,2 | 2,4 | 0,0 | 3,2 | 0,7 | 2,4 | 3,0 | 2,5 | 1,6 | 2,8 | 2,3 | 2,7 | 2,1 | 2,4 | 2,3 | 2,3 | 1,1 | 1,9 | 3,7 | 1,1 | 3,8 | 2,9 | 1,8 |
| 5 | 10,6 | 9,4 | 11,7 | 50,7 | 14,7 | 7,3 | 9,8 | 10,8 | 12,4 | 10,3 | 10,6 | 10,8 | 10,8 | 11,5 | 9,8 | 10,5 | 11,2 | 11,9 | 9,9 | 12,0 | 7,9 | 10,8 | 10,8 | 13,3 |
| 6 | 8,3 | 8,3 | 8,4 | 0,0 | 7,1 | 8,5 | 8,4 | 8,7 | 8,4 | 8,9 | 8,0 | 8,3 | 6,5 | 9,7 | 7,7 | 9,1 | 6,0 | 8,0 | 8,9 | 7,1 | 9,7 | 7,5 | 8,2 | 7,8 |
| 7 | 13,0 | 14,6 | 11,5 | 0,0 | 16,8 | 15,1 | 12,1 | 11,6 | 11,3 | 13,2 | 13,2 | 12,8 | 11,4 | 12,0 | 14,6 | 12,8 | 13,6 | 12,6 | 12,7 | 13,8 | 13,1 | 16,7 | 10,2 | 11,6 |
| 8 | 14,9 | 16,9 | 13,1 | 0,0 | 14,6 | 16,4 | 15,6 | 15,4 | 12,5 | 17,2 | 15,5 | 13,8 | 13,2 | 15,1 | 15,4 | 15,7 | 12,7 | 15,6 | 15,8 | 12,6 | 16,0 | 14,4 | 18,5 | 12,1 |
| 9 | 9,7 | 8,5 | 10,8 | 0,0 | 10,3 | 10,2 | 7,8 | 8,8 | 11,8 | 9,7 | 7,7 | 10,7 | 12,1 | 8,0 | 10,4 | 8,8 | 12,1 | 8,4 | 9,4 | 10,7 | 12,1 | 9,2 | 7,3 | 9,1 |
| 10 - Concordo Totalmente | 32,2 | 31,0 | 33,3 | 49,3 | 27,4 | 34,2 | 36,4 | 30,9 | 29,8 | 27,3 | 32,7 | 33,9 | 36,2 | 32,8 | 30,2 | 31,7 | 33,9 | 34,0 | 32,5 | 30,9 | 35,1 | 29,1 | 31,6 | 32,4 |
| Não Sabe | 2,3 | 2,0 | 2,5 | 0,0 | 2,9 | 1,7 | 2,9 | 1,1 | 3,0 | 1,9 | 2,7 | 2,2 | 3,6 | 1,7 | 2,3 | 1,9 | 3,3 | 3,8 | 2,3 | 1,5 | 1,1 | 2,0 | 0,7 | 4,6 |
| Score médio (0 a 100) | 76 | 75 | 76 | 75 | 75 | 78 | 78 | 73 | 74 | 73 | 75 | 77 | 80 | 75 | 75 | 78 | 78 | 76 | 74 | 80 | 74 | 73 | 75 | 75 |
| (000) | 6769 | 3275 | 3483 | 11 | 814 | 1413 | 1616 | 1444 | 1482 | 1347 | 1848 | 3574 | 1130 | 2769 | 2871 | 5024 | 1746 | 715 | 4243 | 1812 | 1967 | 1655 | 1196 | 1952 |
| Amostra | 1452 | 692 | 758 | 2 | 173 | 309 | 349 | 308 | 313 | 345 | 430 | 677 | 213 | 586 | 653 | 1095 | 357 | 154 | 907 | 391 | 422 | 357 | 255 | 418 |

■ [0-3] - Desfavorável

■ [4-6] - Indiferente

■ [7-10] - Favorável

■ Não sabe



Encomendado por **Francisco Guerreiro**, deputado
no Parlamento Europeu pelos Verdes/ALE

Rendimento Básico Incondicional